


RESULTS BY **GARMIN**



Stage 2

Clas. Categorías

ELITE MEN

WILIER-VITTORIA, Posición: 1, Tiempo: 02:59:10, Dorsal: 1

dorsal	Nombre	Categoría	CP1	CP2	Salida-Meta	Avg.
1-1	Fabian Rabensteiner	Elite Men	01:32:56	02:42:10	02:59:10	21.69 km/h
1-2	Samuele Porro	Elite Men	01:32:54	02:42:10	02:59:10	21.69 km/h

Canyon SIDI MTB 1, Posición: 2, Tiempo: 02:59:11, Dorsal: 2

dorsal	Nombre	Categoría	CP1	CP2	Salida-Meta	Avg.
2-1	Andreas Seewald	Elite Men	01:32:06	02:42:25	02:59:10	21.69 km/h
2-2	Marc Stutzman	Elite Men	01:32:03	02:42:26	02:59:11	21.69 km/h

Torpedo Kenda Factory - Wilier-Vittoria, Posición: 3, Tiempo: 03:00:32, Dorsal: 9

dorsal	Nombre	Categoría	CP1	CP2	Salida-Meta	Avg.
9-1	Daniel Geismayr	Elite Men	01:33:12	02:43:35	03:00:32	21.53 km/h
9-2	Jakob Dorigoni	Elite Men	01:33:12	02:43:35	03:00:32	21.53 km/h

BUFF-MEGAMO 1, Posición: 4, Tiempo: 03:03:30, Dorsal: 3

dorsal	Nombre	Categoría	CP1	CP2	Salida-Meta	Avg.
3-2	Hans Becking	Elite Men	01:32:50	02:42:47	03:03:30	21.18 km/h
3-1	Wout Alleman	Elite Men	01:32:54	02:42:47	03:03:30	21.18 km/h

Maxxis Factory Racing, Posición: 5, Tiempo: 03:03:40, Dorsal: 23

dorsal	Nombre	Categoría	CP1	CP2	Salida-Meta	Avg.
23-2	Sean Fincham	Elite Men	01:34:16	02:46:15	03:03:40	21.16 km/h
23-1	Andrew L'esperance	Elite Men	01:34:18	02:46:19	03:03:40	21.16 km/h

Klimatiza Toteemi Cabberty 1, Posición: 6, Tiempo: 03:03:41, Dorsal: 7

dorsal	Nombre	Categoría	CP1	CP2	Salida-Meta	Avg.
7-1	Roberto Bou Martínez	Elite Men	01:35:14	02:46:33	03:03:41	21.16 km/h
7-2	Miguel Muñoz Moreno	Elite Men	01:35:16	02:46:33	03:03:41	21.16 km/h


BUFF-MEGAMO 2, Posición: 7, Tiempo: 03:03:43, Dorsal: 8

dorsal	Nombre	Categoría	CP1	CP2	Salida-Meta	Avg.
8-1	Jose Dias	Elite Men	01:35:41	02:46:47	03:03:43	21.16 km/h
8-2	Enrique Morcillo Vergara	Elite Men	01:35:34	02:46:50	03:03:43	21.16 km/h

Klimatiza Toteemi Cabberty 2, Posición: 8, Tiempo: 03:05:29, Dorsal: 13

dorsal	Nombre	Categoría	CP1	CP2	Salida-Meta	Avg.
13-1	Sebastián Gesche Antona	Elite Men	01:35:59	02:47:54	03:05:29	20.95 km/h
13-2	Luis Francisco Perez Martínez	Elite Men	01:35:58	02:47:53	03:05:29	20.95 km/h

RESULTS BY GARMIN®



Stage 2

Clas. Categorías

SCOTT CALA BANDIDA, Posición: 9, Tiempo: 03:05:35, Dorsal: 10

dorsal	Nombre	Categoría	CP1	CP2	Salida-Meta	Avg.
10-1	Sergio Mantecon Gutierrez	Elite Men	01:37:05	02:47:55	03:05:34	20.94 km/h
10-2	Jose Maria Sanchez Ruiz	Elite Men	01:36:40	02:47:55	03:05:35	20.94 km/h

Canyon SIDI MTB 2, Posición: 10, Tiempo: 03:06:16, Dorsal: 6

dorsal	Nombre	Categoría	CP1	CP2	Salida-Meta	Avg.
6-2	Petr Vakoc	Elite Men	01:33:54	02:48:21	03:06:15	20.86 km/h
6-1	Martin Stosek	Elite Men	01:33:53	02:48:22	03:06:16	20.86 km/h

KMC, Posición: 11, Tiempo: 03:08:06, Dorsal: 11

dorsal	Nombre	Categoría	CP1	CP2	Salida-Meta	Avg.
11-1	Tim Smeenge	Elite Men	01:36:10	02:50:35	03:08:06	20.66 km/h
11-2	Teus Ruijter	Elite Men	01:36:25	02:50:36	03:08:06	20.66 km/h

BH - VOUZELA - LOGOS ENERGÍA, Posición: 12, Tiempo: 03:08:15, Dorsal: 12

dorsal	Nombre	Categoría	CP1	CP2	Salida-Meta	Avg.
12-1	Tiago Ferreira	Elite Men	01:38:03	02:50:38	03:08:15	20.64 km/h
12-2	Ismael Esteban Agüero	Elite Men	01:37:59	02:50:40	03:08:15	20.64 km/h

Mario Vilches, Posición: 13, Tiempo: 03:10:36, Dorsal: 65

dorsal	Nombre	Categoría	CP1	CP2	Salida-Meta	Avg.
65-2	Francisco Javier Poza Ruiz	Elite Men	01:36:06	02:50:59	03:10:35	20.39 km/h
65-1	Mario Vilches Soria	Elite Men	01:36:09	02:51:00	03:10:36	20.39 km/h

TORPADO KENDA FACTORY 1, Posición: 14, Tiempo: 03:11:01, Dorsal: 4

dorsal	Nombre	Categoría	CP1	CP2	Salida-Meta	Avg.
4-2	Casey South	Elite Men	01:33:13	02:53:27	03:11:01	20.35 km/h
4-1	Diego Rosa	Elite Men	01:33:14	02:53:27	03:11:01	20.34 km/h


DMT RACING TEAM BY MARCONI 2, Posición: 15, Tiempo: 03:13:04, Dorsal: 27

dorsal	Nombre	Categoría	CP1	CP2	Salida-Meta	Avg.
27-1	Wim De Bruin	Elite Men	01:39:20	02:55:44	03:13:04	20.13 km/h
27-2	Peter Menghetti	Elite Men	01:39:25	02:55:44	03:13:04	20.13 km/h

SCHWALBE SYNDICATE, Posición: 16, Tiempo: 03:13:19, Dorsal: 66

dorsal	Nombre	Categoría	CP1	CP2	Salida-Meta	Avg.
66-2	Jason Bouttell	Elite Men	01:38:41	02:55:42	03:13:19	20.10 km/h
66-1	Pierre Billaud	Elite Men	01:38:41	02:55:41	03:13:19	20.10 km/h

RESULTS BY GARMIN®



Stage 2

Clas. Categorías

DMT RACING TEAM BY MARCONI 1, Posición: 17, Tiempo: 03:15:26, Dorsal: 17

dorsal	Nombre	Categoría	CP1	CP2	Salida-Meta	Avg.
17-1	Aleksei Medvedev	Elite Men	01:39:27	02:56:27	03:15:25	19.89 km/h
17-2	Mattia Toccafondi	Elite Men	01:39:27	02:56:28	03:15:26	19.89 km/h

Gobik Factory Team, Posición: 18, Tiempo: 03:15:27, Dorsal: 31

dorsal	Nombre	Categoría	CP1	CP2	Salida-Meta	Avg.
31-1	Alex Sempere Jover	Elite Men	01:37:47	02:56:28	03:15:27	19.88 km/h
31-2	Pablo Garrido Satorre	Elite Men	01:37:49	02:56:29	03:15:27	19.88 km/h

Team BULLS Swiss, Posición: 19, Tiempo: 03:17:37, Dorsal: 25

dorsal	Nombre	Categoría	CP1	CP2	Salida-Meta	Avg.
25-1	Micha Klötzli	Elite Men	01:41:07	02:59:30	03:17:36	19.67 km/h
25-2	Fabian Heinzer	Elite Men	01:41:07	02:59:32	03:17:37	19.66 km/h

GOBIK FACTORY TEAM 1, Posición: 20, Tiempo: 03:17:38, Dorsal: 26

dorsal	Nombre	Categoría	CP1	CP2	Salida-Meta	Avg.
26-2	Pablo Guerrero Bonilla	Elite Men	01:41:43	02:59:36	03:17:37	19.66 km/h
26-1	Pau Marza Bedos	Elite Men	01:41:45	02:59:37	03:17:38	19.66 km/h

Texpa-Simplon PaiN, Posición: 21, Tiempo: 03:17:39, Dorsal: 21

dorsal	Nombre	Categoría	CP1	CP2	Salida-Meta	Avg.
21-1	Paul Häuser	Elite Men	01:36:42	02:59:36	03:17:39	19.66 km/h
21-2	Marek Sülzle	Elite Men	01:36:31	02:59:35	03:17:39	19.66 km/h

Fondue moitié moitié, Posición: 22, Tiempo: 03:19:45, Dorsal: 20

dorsal	Nombre	Categoría	CP1	CP2	Salida-Meta	Avg.
20-2	Robin Challamel	Elite Men	01:43:00	03:01:03	03:19:45	19.46 km/h
20-1	Loïc Blanc	Elite Men	01:43:01	03:01:03	03:19:45	19.46 km/h


BiciLAB, Posición: 23, Tiempo: 03:19:53, Dorsal: 28

dorsal	Nombre	Categoría	CP1	CP2	Salida-Meta	Avg.
28-2	Sergio Gutierrez Aguilar	Elite Men	01:43:03	03:01:23	03:19:52	19.44 km/h
28-1	Sergio Sierra Garrido	Elite Men	01:42:21	03:01:24	03:19:53	19.44 km/h

SCOTT FRANCE, Posición: 24, Tiempo: 03:19:53, Dorsal: 24

dorsal	Nombre	Categoría	CP1	CP2	Salida-Meta	Avg.
24-1	Emilien Mourier	Elite Men	01:42:50	03:01:01	03:19:53	19.44 km/h
24-2	Sébastien Burnet	Elite Men	01:42:50	03:01:02	03:19:53	19.44 km/h

RESULTS BY **GARMIN**



Stage 2

Clas.Categorías

CycleSport.com, Posición: 25, Tiempo: 03:20:31, Dorsal: 22

dorsal	Nombre	Categoría	CP1	CP2	Salida-Meta	Avg.
22-2	Danny Van Wagoner	Elite Men	01:42:21	03:01:36	03:20:31	19.38 km/h
22-1	Alex Wild	Elite Men	01:42:19	03:01:36	03:20:31	19.38 km/h

Origine Vojo Connection, Posición: 26, Tiempo: 03:20:46, Dorsal: 19

dorsal	Nombre	Categoría	CP1	CP2	Salida-Meta	Avg.
19-2	Basile Allard	Elite Men	01:44:53	03:02:12	03:20:46	19.36 km/h
19-1	Remi Gros Lambert	Elite Men	01:44:52	03:02:14	03:20:46	19.36 km/h

KTM ALCHEMIST POWERED BY BRENTA BRAKES, Posición: 27, Tiempo: 03:21:38, Dorsal: 5

dorsal	Nombre	Categoría	CP1	CP2	Salida-Meta	Avg.
5-1	Nicolas Samparisi	Elite Men	01:41:38	03:02:13	03:21:38	19.27 km/h
5-2	Lorenzo Samparisi	Elite Men	01:41:36	03:02:13	03:21:38	19.27 km/h

RUPER-IÑAKI, Posición: 28, Tiempo: 03:24:32, Dorsal: 56

dorsal	Nombre	Categoría	CP1	CP2	Salida-Meta	Avg.
56-2	Iñaki Viejo Vitoriano	Elite Men	01:46:19	03:05:12	03:24:32	19.00 km/h
56-1	Ruper Ayala Igartua	Elite Men	01:46:19	03:05:12	03:24:32	19.00 km/h

CANNONDALE ISB, Posición: 29, Tiempo: 03:24:42, Dorsal: 14

dorsal	Nombre	Categoría	CP1	CP2	Salida-Meta	Avg.
14-1	Riccardo Chiarini	Elite Men	01:46:40	03:05:08	03:24:38	18.99 km/h
14-2	Adrian Garcia Montes	Elite Men	01:46:39	03:05:09	03:24:42	18.99 km/h

Garmin Dinamo Bikexpert Superbet - Kronstadt, Posición: 30, Tiempo: 03:25:49, Dorsal: 63

dorsal	Nombre	Categoría	CP1	CP2	Salida-Meta	Avg.
63-1	Duca George-bogdan	Elite Men	01:46:32	03:06:04	03:25:49	18.88 km/h
63-2	Grec Razvan Dan	Elite Men	01:45:29	03:06:04	03:25:49	18.88 km/h

Giant Liv Benelux Offroad Team, Posición: 31, Tiempo: 03:26:23, Dorsal: 30

dorsal	Nombre	Categoría	CP1	CP2	Salida-Meta	Avg.
30-1	Thom Bonder	Elite Men	01:47:29	03:07:58	03:26:23	18.83 km/h
30-2	Lars Van Ark	Elite Men	01:47:29	03:07:58	03:26:23	18.83 km/h

mediterranean riders, Posición: 32, Tiempo: 03:26:31, Dorsal: 29

dorsal	Nombre	Categoría	CP1	CP2	Salida-Meta	Avg.
29-2	Ewen Astegiano	Elite Men	01:46:43	03:07:46	03:26:30	18.82 km/h
29-1	Simon Laurent	Elite Men	01:46:41	03:07:47	03:26:31	18.82 km/h

RESULTS BY **GARMIN**



Stage 2

Clas.Categorías

METALLURGICA VENETA MTB PRO TEAM 2, Posición: 33, Tiempo: 03:35:42, Dorsal: 18

dorsal	Nombre	Categoría	CP1	CP2	Salida-Meta	Avg.
18-2	Massimo Rosa	Elite Men	01:51:32	03:14:10	03:35:42	18.02 km/h
18-1	Jacopo Billi	Elite Men	01:51:34	03:14:20	03:35:42	18.02 km/h

METALLURGICA VENETA MTB PRO TEAM 1, Posición: 34, Tiempo: 03:35:43, Dorsal: 15

dorsal	Nombre	Categoría	CP1	CP2	Salida-Meta	Avg.
15-1	Ole Hem	Elite Men	01:51:33	03:14:12	03:35:43	18.02 km/h
15-2	Nicola Taffarel	Elite Men	01:51:29	03:14:10	03:35:43	18.01 km/h

Fanatik - BTT Triatló LLuçanès, Posición: 35, Tiempo: 03:39:19, Dorsal: 45

dorsal	Nombre	Categoría	CP1	CP2	Salida-Meta	Avg.
45-1	Joan Riba Burdó	Elite Men	01:52:57	03:19:23	03:39:19	17.72 km/h
45-2	Jacob Sanchez Pareja	Elite Men	01:52:58	03:19:23	03:39:19	17.72 km/h

TEAM VTT SAINT LO, Posición: 36, Tiempo: 03:39:53, Dorsal: 32

dorsal	Nombre	Categoría	CP1	CP2	Salida-Meta	Avg.
32-2	Julien Cousin	Elite Men	01:50:23	03:19:05	03:39:52	17.67 km/h
32-1	Arnaud Blanchard	Elite Men	01:50:22	03:19:07	03:39:53	17.67 km/h

Grupo BTT Manteigas/Grupo CCR AP Motors Lobos, Posición: 37, Tiempo: 03:43:53, Dorsal: 64

dorsal	Nombre	Categoría	CP1	CP2	Salida-Meta	Avg.
64-1	Francisco Moreira Tavares	Elite Men	01:46:33	03:19:55	03:43:53	17.36 km/h
64-2	Nuno Ribeiro	Elite Men	01:49:51	03:19:57	03:43:53	17.36 km/h

REYNA TEAM, Posición: 38, Tiempo: 03:44:27, Dorsal: 55

dorsal	Nombre	Categoría	CP1	CP2	Salida-Meta	Avg.
55-2	Raul Lopez Duran	Master 40	01:51:57	03:23:03	03:44:27	17.31 km/h
55-1	Ignacio Casero Perez	Elite Men	01:51:53	03:23:02	03:44:27	17.31 km/h

Caesarean Cycling Club, Posición: 39, Tiempo: 03:46:09, Dorsal: 41

dorsal	Nombre	Categoría	CP1	CP2	Salida-Meta	Avg.
41-1	Jay Cracknell	Elite Men	01:54:15	03:24:15	03:45:55	17.20 km/h
41-2	Liam Cadoret	Elite Men	01:54:18	03:24:25	03:46:09	17.18 km/h

Club Ciclista Lodosa, Posición: 40, Tiempo: 03:46:13, Dorsal: 35

dorsal	Nombre	Categoría	CP1	CP2	Salida-Meta	Avg.
35-2	David Ibañez Sáenz	Master 30	01:53:42	03:24:22	03:46:13	17.18 km/h
35-1	Iosu Pinillos Barbarin	Elite Men	01:53:53	03:24:22	03:46:13	17.18 km/h

RESULTS BY GARMIN®



Stage 2

Clas.Categorías

ALES TEAM SOLIDARIO S.D, Posición: 41, Tiempo: 03:55:15, Dorsal: 38

dorsal	Nombre	Categoría	CP1	CP2	Salida-Meta	Avg.
38-1	Antonio Jose Trillo Rubio	Master 30	02:00:33	03:32:44	03:55:15	16.52 km/h
38-2	Marcos Conde Melero	Elite Men	02:00:28	03:32:43	03:55:15	16.52 km/h

EXTREMADURA - ECOPILAS, Posición: 42, Tiempo: 03:56:42, Dorsal: 16

dorsal	Nombre	Categoría	CP1	CP2	Salida-Meta	Avg.
16-2	Juan Luis Perez Rodriguez	Elite Men	01:38:00	03:36:08	03:56:42	16.42 km/h
16-1	Manuel Cordero Morgado	Elite Men	01:38:01	03:36:08	03:56:42	16.42 km/h

MTB MADRIGUERAS, Posición: 43, Tiempo: 03:58:33, Dorsal: 51

dorsal	Nombre	Categoría	CP1	CP2	Salida-Meta	Avg.
51-1	Victor Manuel Garcia Valiente	Master 40	01:59:47	03:36:22	03:58:33	16.29 km/h
51-2	Jorge Martinez Moreno	Elite Men	01:59:48	03:36:22	03:58:33	16.29 km/h

LA ERMITA, Posición: 44, Tiempo: 04:00:59, Dorsal: 48

dorsal	Nombre	Categoría	CP1	CP2	Salida-Meta	Avg.
48-2	Vidal Celis Zabala	Elite Men	02:04:17	03:39:04	04:00:58	16.13 km/h
48-1	Victor Saiz Diaz	Elite Men	02:04:23	03:39:05	04:00:59	16.13 km/h

MR3Eventus/ SFRAA, Posición: 45, Tiempo: 04:05:57, Dorsal: 49

dorsal	Nombre	Categoría	CP1	CP2	Salida-Meta	Avg.
49-1	Rui Matias	Elite Men	02:06:27	03:45:22	04:05:57	15.80 km/h
49-2	Avelino Santos	Elite Men	02:06:26	03:45:23	04:05:57	15.80 km/h

Tonntalpinos_B, Posición: 46, Tiempo: 04:06:02, Dorsal: 60

dorsal	Nombre	Categoría	CP1	CP2	Salida-Meta	Avg.
60-1	Jorge Gonzalez Diez	Master 40	02:07:49	03:43:51	04:06:02	15.79 km/h
60-2	Iker Albéniz Valencia	Elite Men	02:07:48	03:43:52	04:06:02	15.79 km/h


Tonntalpinos_A, Posición: 47, Tiempo: 04:06:03, Dorsal: 59

dorsal	Nombre	Categoría	CP1	CP2	Salida-Meta	Avg.
59-2	Eriz Quintana Zarate	Elite Men	02:07:53	03:43:50	04:06:02	15.79 km/h
59-1	Alvaro Olasolo Don	Elite Men	02:07:47	03:43:49	04:06:03	15.79 km/h

NDLSS TEAM, Posición: 48, Tiempo: 04:06:17, Dorsal: 52

dorsal	Nombre	Categoría	CP1	CP2	Salida-Meta	Avg.
52-2	Luis Gómez-montejano Recatero	Master 40	02:07:38	03:45:22	04:06:17	15.78 km/h
52-1	Ángel Manzano Herrera	Elite Men	02:06:30	03:45:22	04:06:17	15.78 km/h

RESULTS BY GARMIN®



Stage 2

Clas.Categorías

CICLOS CARRASCO, Posición: 49, Tiempo: 04:06:42, Dorsal: 42

dorsal	Nombre	Categoría	CP1	CP2	Salida-Meta	Avg.
42-2	Alberto Carrasco Yélamos	Elite Men	02:02:12	03:42:27	04:06:41	15.75 km/h
42-1	Fernando Calabrús Ciudad	Elite Men	02:02:10	03:42:27	04:06:42	15.75 km/h

BIELA Y PEDAL, Posición: 50, Tiempo: 04:14:08, Dorsal: 34

dorsal	Nombre	Categoría	CP1	CP2	Salida-Meta	Avg.
34-1	Joseba Zulueta Lopez	Master 30	02:07:23	03:51:03	04:14:07	15.29 km/h
34-2	Xabier Diaz Caliz	Elite Men	02:07:31	03:51:06	04:14:08	15.29 km/h

TEAM MIS CHIQUITINES, Posición: 51, Tiempo: 04:15:21, Dorsal: 57

dorsal	Nombre	Categoría	CP1	CP2	Salida-Meta	Avg.
57-1	Francisco Gómez Vigil	Master 30	02:09:39	03:52:47	04:15:21	15.22 km/h
57-2	Francisco Zamora Bermudez	Elite Men	02:09:38	03:52:46	04:15:20	15.22 km/h

Fricus Bike Team, Posición: 52, Tiempo: 04:17:10, Dorsal: 46

dorsal	Nombre	Categoría	CP1	CP2	Salida-Meta	Avg.
46-1	Jesus Gomez Chica	Elite Men	02:08:46	03:53:15	04:17:10	15.11 km/h
46-2	Juan Francisco Martínez Castillo	Elite Men	02:08:45	03:53:16	04:17:10	15.11 km/h

CRUZ MTB team, Posición: 53, Tiempo: 04:19:22, Dorsal: 44

dorsal	Nombre	Categoría	CP1	CP2	Salida-Meta	Avg.
44-1	David Reina Romero	Elite Men	02:09:53	03:53:47	04:19:21	14.98 km/h
44-2	Daniel Eladio Pérez Mur	Elite Men	02:09:54	03:53:44	04:19:22	14.98 km/h

Bici Vaquero Team, Posición: 54, Tiempo: 04:21:57, Dorsal: 62

dorsal	Nombre	Categoría	CP1	CP2	Salida-Meta	Avg.
62-1	Eduardo Santander Zaton	Elite Men	02:13:31	03:58:25	04:21:57	14.84 km/h
62-2	Dimas Arabia Corral	Elite Men	02:13:32	03:58:24	04:21:57	14.83 km/h


CONIL RACING TEAM, Posición: 55, Tiempo: 04:22:02, Dorsal: 43

dorsal	Nombre	Categoría	CP1	CP2	Salida-Meta	Avg.
43-1	Francisco Jose Gomez Sanchez	Master 40	02:15:49	03:58:15	04:22:02	14.83 km/h
43-2	Ismael Sanchez Sanchez	Elite Men	02:15:49	03:58:14	04:22:00	14.83 km/h

Al-Andalus, CC, Posición: 56, Tiempo: 04:23:20, Dorsal: 37

dorsal	Nombre	Categoría	CP1	CP2	Salida-Meta	Avg.
37-2	Ismael Diaz Ruiz	Master 30	02:10:22	03:58:53	04:23:20	14.76 km/h
37-1	Jesus Bracho Benitez	Elite Men	02:10:21	03:58:51	04:23:20	14.76 km/h

RESULTS BY GARMIN®



Stage 2

Clas.Categorías

C.D sierra de segura 2015, Posición: 57, Tiempo: 04:23:23, Dorsal: 40

dorsal	Nombre	Categoría	CP1	CP2	Salida-Meta	Avg.
40-2	Antonio Daniel Guirado Fuentes	Master 30	02:07:25	03:57:24	04:23:23	14.75 km/h
40-1	Daniel Guirado Serrano	Elite Men	02:08:21	03:57:39	04:23:22	14.76 km/h

HELMUGAK, Posición: 58, Tiempo: 04:27:57, Dorsal: 67

dorsal	Nombre	Categoría	CP1	CP2	Salida-Meta	Avg.
67-2	Ander Txakartegi Basterretxea	Master 40	02:13:50	04:02:55	04:27:57	14.50 km/h
67-1	Yagoba Rodríguez Iñigo	Elite Men	02:13:46	04:02:54	04:27:56	14.50 km/h

MAD MIX IBIZA FULL GAS, Posición: 59, Tiempo: 04:37:53, Dorsal: 33

dorsal	Nombre	Categoría	CP1	CP2	Salida-Meta	Avg.
33-2	Sergio Zarate Barison	Master 40	02:17:56	04:10:32	04:37:53	13.98 km/h
33-1	Raul Manzano Triguero	Elite Men	02:17:59	04:10:28	04:37:50	13.99 km/h

The pink premos, Posición: 60, Tiempo: 04:43:46, Dorsal: 58

dorsal	Nombre	Categoría	CP1	CP2	Salida-Meta	Avg.
58-1	Pau Canaves Campins	Elite Men	02:14:16	04:19:47	04:43:46	13.69 km/h
58-2	Andreu Pascual Canaves	Elite Men	02:14:24	04:19:49	04:43:46	13.69 km/h

RAHAMANTAH C.D, Posición: 61, Tiempo: 04:50:22, Dorsal: 54

dorsal	Nombre	Categoría	CP1	CP2	Salida-Meta	Avg.
54-2	Francisco Galeote Arenas	Master 30	02:26:01	04:22:50	04:50:22	13.38 km/h
54-1	Jesús Muñoz Montilla	Elite Men	02:26:01	04:22:50	04:50:22	13.38 km/h

KH-7, Posición: 62, Tiempo: 04:51:36, Dorsal: 47

dorsal	Nombre	Categoría	CP1	CP2	Salida-Meta	Avg.
47-1	Genís Vila Carmona	Elite Men	02:25:56	04:23:15	04:51:36	13.33 km/h
47-2	Arnau Illa Fàbregas	Elite Men	02:25:57	04:23:15	04:51:36	13.33 km/h


Palabra de Miel/Los Abuelos Caracoles/Aira, Posición: 63, Tiempo: 05:05:04, Dorsal: 53

dorsal	Nombre	Categoría	CP1	CP2	Salida-Meta	Avg.
53-1	José María Varona Santos	Master 40	02:36:12	04:37:01	05:05:04	12.74 km/h
53-2	Daniel Rodríguez Jiménez	Elite Men	02:36:11	04:37:01	05:05:04	12.74 km/h

Mtb Castellar, Posición: 64, Tiempo: 05:19:44, Dorsal: 50

dorsal	Nombre	Categoría	CP1	CP2	Salida-Meta	Avg.
50-2	Rafael Garcia Lobo	Elite Men	02:36:08	04:51:40	05:19:44	12.15 km/h
50-1	Jose Luis Gomez Sanchez	Elite Men	02:34:35	04:51:50	05:19:44	12.15 km/h

RESULTS BY **GARMIN.**



Stage 2

Clas. Categorías

YELLOW TEAM, Posición: 65, Tiempo: 05:31:08, Dorsal: 61

dorsal	Nombre	Categoría	CP1	CP2	Salida-Meta	Avg.
61-2	Manuel Llano Rodriguez	Master 40	02:38:24	04:51:53	05:31:08	11.73 km/h
61-1	Jose Antonio De Mera Rodriguez	Elite Men	02:21:29	04:21:03	05:31:08	11.73 km/h

RESULTS BY **GARMIN**



Stage 2

Clas.Categorías

ELITE WOMEN

BUFF-MEGAMO, Posición: 1, Tiempo: 03:51:44, Dorsal: 104

dorsal	Nombre	Categoría	CP1	CP2	Salida-Meta	Avg.
104-1	Janina Wüst	Elite Women	02:00:28	03:30:28	03:51:44	16.77 km/h
104-2	Rosa Van Doorn	Elite Women	02:00:27	03:30:28	03:51:44	16.77 km/h

Allebike team, Posición: 2, Tiempo: 03:55:39, Dorsal: 101

dorsal	Nombre	Categoría	CP1	CP2	Salida-Meta	Avg.
101-1	Lejla Njemcevic	Elite Women	01:59:10	03:33:18	03:55:38	16.49 km/h
101-2	Terese Andersson	Elite Women	01:58:53	03:33:18	03:55:39	16.49 km/h

CANNONDALE ISB 2, Posición: 3, Tiempo: 03:57:04, Dorsal: 105

dorsal	Nombre	Categoría	CP1	CP2	Salida-Meta	Avg.
105-1	Meritxell Figueras Garangou	Elite Women	02:00:44	03:34:48	03:57:04	16.39 km/h
105-2	Claudia Peretti	Elite Women	02:00:45	03:34:49	03:57:04	16.39 km/h

SCOTT CALA BANDIDA - BULLS SWISS, Posición: 4, Tiempo: 04:04:05, Dorsal: 103

dorsal	Nombre	Categoría	CP1	CP2	Salida-Meta	Avg.
103-1	Irina Luetzelschwab	Elite Women	02:07:03	03:40:44	04:04:05	15.92 km/h
103-2	Natalia Fischer Egusquiza	Elite Women	02:08:27	03:40:45	04:04:05	15.92 km/h

CANNONDALE ISB 1, Posición: 5, Tiempo: 04:08:29, Dorsal: 102

dorsal	Nombre	Categoría	CP1	CP2	Salida-Meta	Avg.
102-2	Tessa Kortekaas	Elite Women	02:02:58	03:46:05	04:08:29	15.64 km/h
102-1	Mónica Yuliana Calderón Martínez	Elite Women	02:02:56	03:46:05	04:08:29	15.64 km/h

Canyon CLLCTV, Posición: 6, Tiempo: 04:09:10, Dorsal: 106

dorsal	Nombre	Categoría	CP1	CP2	Salida-Meta	Avg.
106-2	Line Burquier	Elite Women	02:06:28	03:46:41	04:09:10	15.60 km/h
106-1	Stefanie Walter	Elite Women	02:07:03	03:46:39	04:09:10	15.60 km/h


KOBA / Concordia Burggen, Posición: 7, Tiempo: 04:12:18, Dorsal: 107

dorsal	Nombre	Categoría	CP1	CP2	Salida-Meta	Avg.
107-1	Alessia Nay	Elite Women	02:11:48	03:48:48	04:12:17	15.40 km/h
107-2	Daniela Höfler	Elite Women	02:11:50	03:48:49	04:12:18	15.40 km/h

PILI Y CRIS, Posición: 8, Tiempo: 04:13:14, Dorsal: 108

dorsal	Nombre	Categoría	CP1	CP2	Salida-Meta	Avg.
108-2	Cristina Moran Roza	Elite Women	02:12:52	03:51:11	04:13:14	15.35 km/h
108-1	Pilar Fernandez Hernandez	Elite Women	02:12:52	03:51:11	04:13:14	15.35 km/h

RESULTS BY GARMIN®



Stage 2

Clas. Categorías

Alba & Anna, Posición: 9, Tiempo: 04:14:21, Dorsal: 109

dorsal	Nombre	Categoría	CP1	CP2	Salida-Meta	Avg.
109-1	Alba Soles Castillon	Elite Women	02:11:57	03:51:10	04:14:20	15.28 km/h
109-2	Anna Ramirez Bauxell	Elite Women	02:12:04	03:51:09	04:14:21	15.28 km/h

Skoda we love cycling, Posición: 10, Tiempo: 05:00:04, Dorsal: 111

dorsal	Nombre	Categoría	CP1	CP2	Salida-Meta	Avg.
111-2	Luisa Cuenco Ruiz	Elite Women	02:28:37	04:29:57	05:00:03	12.95 km/h
111-1	Michaela Sekulova Sekula	Elite Women	02:28:36	04:29:58	05:00:04	12.95 km/h

Maratona-Zambrus, Posición: 11, Tiempo: 05:21:22, Dorsal: 112

dorsal	Nombre	Categoría	CP1	CP2	Salida-Meta	Avg.
112-2	Maria Pujol Pérez	Elite Women	02:42:45	04:51:21	05:21:21	12.09 km/h
112-1	Maria Del Carmen Santos Parejo	Elite Women	02:42:49	04:51:17	05:21:22	12.09 km/h

RESULTS BY GARMIN®



Stage 2

Clas.Categorías

MASTER 30

Team Marcalbi Bike, Posición: 1, Tiempo: 03:17:28, Dorsal: 242

dorsal	Nombre	Categoría	CP1	CP2	Salida-Meta	Avg.
242-1	Michele Piras	Master 30	01:41:41	02:58:40	03:17:28	19.68 km/h
242-2	Marco Rebagliati	Master 30	01:41:40	02:58:39	03:17:28	19.68 km/h

Family King, Posición: 2, Tiempo: 03:26:02, Dorsal: 218

dorsal	Nombre	Categoría	CP1	CP2	Salida-Meta	Avg.
218-2	Ivan Romero Soto	Master 30	01:43:58	03:07:20	03:26:01	18.86 km/h
218-1	Juan Carlos Albertos Marco	Master 30	01:43:57	03:07:21	03:26:02	18.86 km/h

Pedalmoto bicicletas/bicicletas Pina, Posición: 3, Tiempo: 03:26:34, Dorsal: 237

dorsal	Nombre	Categoría	CP1	CP2	Salida-Meta	Avg.
237-2	Luis Alberto Martínez Cabrera	Master 30	01:46:20	03:07:41	03:26:33	18.81 km/h
237-1	Jose Manuel Hidalgo Garrido	Master 30	01:46:26	03:07:38	03:26:34	18.81 km/h

Kanina Bikes - Kazajoz PetroGold, Posición: 4, Tiempo: 03:26:53, Dorsal: 225

dorsal	Nombre	Categoría	CP1	CP2	Salida-Meta	Avg.
225-2	Jose Ramon Molina Fernandez	Master 30	01:46:34	03:07:37	03:26:53	18.79 km/h
225-1	Angel Romero Del Olmo	Master 30	01:46:35	03:07:37	03:26:53	18.79 km/h

Speedcompany aliexpress, Posición: 5, Tiempo: 03:32:21, Dorsal: 240

dorsal	Nombre	Categoría	CP1	CP2	Salida-Meta	Avg.
240-1	Joan Vila Vila	Master 30	01:46:38	03:12:15	03:32:21	18.30 km/h
240-2	Gerard Barnolas Garcia	Master 30	01:46:37	03:12:14	03:32:21	18.30 km/h

Baldubike team, Posición: 6, Tiempo: 03:33:15, Dorsal: 252

dorsal	Nombre	Categoría	CP1	CP2	Salida-Meta	Avg.
252-1	Juan Manuel Martínez López	Master 30	01:47:27	03:12:16	03:33:15	18.22 km/h
252-2	Antonio Jesus Leon Sanchez	Master 30	01:47:28	03:12:16	03:33:15	18.22 km/h

MR3Eventus/ Kompedal/ BTTSeia, Posición: 7, Tiempo: 03:38:39, Dorsal: 233

dorsal	Nombre	Categoría	CP1	CP2	Salida-Meta	Avg.
233-1	Andre Martins	Master 30	01:51:56	03:18:04	03:38:39	17.77 km/h
233-2	Rodrigo Gomes	Master 30	01:51:55	03:18:03	03:38:39	17.77 km/h

SBT & IORGI TEAM, Posición: 8, Tiempo: 03:39:04, Dorsal: 238

dorsal	Nombre	Categoría	CP1	CP2	Salida-Meta	Avg.
238-2	Jonathan Larrañaga Lopez	Master 40	01:52:23	03:19:26	03:39:04	17.74 km/h
238-1	Borja Lafragua Santos	Master 30	01:52:20	03:19:24	03:39:03	17.74 km/h

RESULTS BY **GARMIN**



Stage 2

Clas.Categorías

Team Baghouse, Posición: 9, Tiempo: 03:39:18, Dorsal: 201

dorsal	Nombre	Categoría	CP1	CP2	Salida-Meta	Avg.
201-2	Daniel Munoz	Master 30	01:51:28	03:18:54	03:39:18	17.72 km/h
201-1	Cody Iverson	Master 30	01:50:44	03:18:53	03:39:18	17.72 km/h

MR3Eventus/ TeamFP18/ Prozimbral Engenharia, Posición: 10, Tiempo: 03:41:57, Dorsal: 234

dorsal	Nombre	Categoría	CP1	CP2	Salida-Meta	Avg.
234-2	Fabio Pereira	Master 30	01:53:47	03:21:48	03:41:56	17.51 km/h
234-1	Fabio Santos	Master 30	01:53:52	03:21:47	03:41:57	17.51 km/h

Harman Team, Posición: 11, Tiempo: 03:44:27, Dorsal: 221

dorsal	Nombre	Categoría	CP1	CP2	Salida-Meta	Avg.
221-2	Pablo Piek	Master 30	01:52:57	03:23:23	03:44:27	17.31 km/h
221-1	Alejandro Carreño Sanchez	Master 30	01:53:01	03:23:24	03:44:27	17.31 km/h

ESCAYESCOS IMPORALIA KANINA, Posición: 12, Tiempo: 03:52:50, Dorsal: 217

dorsal	Nombre	Categoría	CP1	CP2	Salida-Meta	Avg.
217-1	Jose Cano Sánchez	Master 40	01:58:27	03:31:47	03:52:50	16.69 km/h
217-2	Miguel Zafra Espinosa	Master 30	01:58:28	03:31:48	03:52:50	16.69 km/h

TOP SPORT CLUB, Posición: 13, Tiempo: 03:54:15, Dorsal: 249

dorsal	Nombre	Categoría	CP1	CP2	Salida-Meta	Avg.
249-2	Jose Maria Sánchez Hernández	Master 30	01:57:21	03:30:22	03:54:15	16.59 km/h
249-1	Carlos Maestre Ros	Master 30	01:57:54	03:30:23	03:54:15	16.59 km/h

Ferrerot - CE Master Team, Posición: 14, Tiempo: 03:59:34, Dorsal: 219

dorsal	Nombre	Categoría	CP1	CP2	Salida-Meta	Avg.
219-2	José Cardona Prats	Master 40	02:00:31	03:37:10	03:59:34	16.22 km/h
219-1	Raul Ferrer Cabezuelo	Master 30	02:00:33	03:37:10	03:59:34	16.22 km/h


BLUE POWER KANINA BIKES, Posición: 15, Tiempo: 04:00:05, Dorsal: 205

dorsal	Nombre	Categoría	CP1	CP2	Salida-Meta	Avg.
205-1	Antonio Bruno Acosta Guerra	Master 40	02:04:16	03:37:25	04:00:05	16.19 km/h
205-2	Jaime Francisco Robles Castillo	Master 30	02:04:14	03:37:25	04:00:05	16.19 km/h

C.E master team, Posición: 16, Tiempo: 04:00:06, Dorsal: 208

dorsal	Nombre	Categoría	CP1	CP2	Salida-Meta	Avg.
208-2	Bernardo Ramon Torres	Master 40	02:02:58	03:37:26	04:00:06	16.19 km/h
208-1	Jose Javier Ribas Mari	Master 30	02:02:58	03:37:25	04:00:05	16.19 km/h

RESULTS BY GARMIN®



Stage 2

Clas. Categorías

Equipo A - Bikes Moncayo, Posición: 17, Tiempo: 04:00:29, Dorsal: 216

dorsal	Nombre	Categoría	CP1	CP2	Salida-Meta	Avg.
216-1	Luis Embid Molina	Master 30	02:03:05	03:37:44	04:00:28	16.16 km/h
216-2	Mario Gonzalez Chueca	Master 30	02:03:04	03:37:44	04:00:29	16.16 km/h

cycling hyenas, Posición: 18, Tiempo: 04:05:48, Dorsal: 214

dorsal	Nombre	Categoría	CP1	CP2	Salida-Meta	Avg.
214-1	Gustavo Gutierrez Sanchez	Master 40	02:06:27	03:43:41	04:05:48	15.81 km/h
214-2	Ricardo Martinez Lopez	Master 30	02:06:32	03:43:42	04:05:48	15.81 km/h

JOSE MORILLAS / JOSE EXPOSITO, Posición: 19, Tiempo: 04:07:33, Dorsal: 224

dorsal	Nombre	Categoría	CP1	CP2	Salida-Meta	Avg.
224-2	Jose Ramon Exposito Fernández	Master 30	02:09:01	03:44:36	04:07:33	15.70 km/h
224-1	Jose Miguel Morillas Bautista	Master 30	02:09:02	03:44:35	04:07:33	15.70 km/h

BTT QUARTEIRENSE, Posición: 20, Tiempo: 04:08:31, Dorsal: 207

dorsal	Nombre	Categoría	CP1	CP2	Salida-Meta	Avg.
207-2	Bruno Ramos Belo	Master 40	02:00:28	03:45:55	04:08:31	15.64 km/h
207-1	Micael Gomes Martins	Master 30	02:00:22	03:45:55	04:08:30	15.64 km/h

Ultra Pedal, Posición: 21, Tiempo: 04:12:41, Dorsal: 250

dorsal	Nombre	Categoría	CP1	CP2	Salida-Meta	Avg.
250-2	Joao Paulo Inacio	Master 30	02:07:08	03:47:20	04:12:41	15.38 km/h
250-1	Hugo Filipe Ferreira	Master 30	02:07:06	03:47:17	04:12:41	15.38 km/h

CR, Posición: 22, Tiempo: 04:15:57, Dorsal: 213

dorsal	Nombre	Categoría	CP1	CP2	Salida-Meta	Avg.
213-1	Pedro Rivero Falcon	Master 50	02:12:42	03:53:17	04:15:57	15.18 km/h
213-2	Juan Jacob Ceron Velez	Master 30	02:12:38	03:53:16	04:15:57	15.18 km/h


Templários BTT / Ultra Pedal 2, Posición: 23, Tiempo: 04:16:10, Dorsal: 245

dorsal	Nombre	Categoría	CP1	CP2	Salida-Meta	Avg.
245-1	Tiago Gomes	Master 30	02:08:49	03:51:21	04:16:09	15.17 km/h
245-2	Joel Graca Graca	Master 30	02:08:48	03:51:24	04:16:10	15.17 km/h

lietornutricion/baldubike, Posición: 24, Tiempo: 04:22:42, Dorsal: 254

dorsal	Nombre	Categoría	CP1	CP2	Salida-Meta	Avg.
254-1	Juan Serrano Beltran	Master 30	02:14:45	03:58:37	04:22:42	14.79 km/h
254-2	Miguel Angel Lopez L Liebanas	Master 40	02:14:45	03:58:37	04:22:42	14.79 km/h

RESULTS BY GARMIN®



Stage 2

Clas.Categorías

SUBE Y BAJA BIKES, Posición: 25, Tiempo: 04:23:05, Dorsal: 241

dorsal	Nombre	Categoría	CP1	CP2	Salida-Meta	Avg.
241-2	Rafael Martinez Aranzabal	Master 30	02:14:20	03:58:37	04:23:04	14.77 km/h
241-1	Juan Alberto Diaz Alvarado	Master 40	02:14:19	03:58:38	04:23:05	14.77 km/h

Arnalot Torrecasana, Posición: 26, Tiempo: 04:24:19, Dorsal: 251

dorsal	Nombre	Categoría	CP1	CP2	Salida-Meta	Avg.
251-1	Oscar Arnalot Portella	Master 30	02:15:51	03:58:49	04:24:19	14.70 km/h
251-2	David Torrecasana Santaularia	Master 40	02:15:52	03:58:50	04:24:19	14.70 km/h

APARICIO RACING TEAM, Posición: 27, Tiempo: 04:25:02, Dorsal: 203

dorsal	Nombre	Categoría	CP1	CP2	Salida-Meta	Avg.
203-1	Fernando Aguilera Morales	Master 30	02:13:19	03:59:29	04:25:02	14.66 km/h
203-2	Michele Iaconis	Master 40	02:13:21	03:59:30	04:25:01	14.66 km/h

BOMBERBIKE, Posición: 28, Tiempo: 04:28:46, Dorsal: 253

dorsal	Nombre	Categoría	CP1	CP2	Salida-Meta	Avg.
253-1	Alberto Garcia-ferrer Hernandez	Master 30	02:12:56	04:03:51	04:28:45	14.46 km/h
253-2	David Fernandez Delobel	Master 30	02:12:20	04:03:49	04:28:46	14.46 km/h

MOJO PICÓN, Posición: 29, Tiempo: 04:33:19, Dorsal: 232

dorsal	Nombre	Categoría	CP1	CP2	Salida-Meta	Avg.
232-2	Jonay Méndez	Master 30	02:23:43	04:09:48	04:33:18	14.22 km/h
232-1	Abelino Bassou	Master 40	02:23:31	04:09:50	04:33:19	14.22 km/h

Agustín y Antonio, Posición: 30, Tiempo: 04:33:51, Dorsal: 202

dorsal	Nombre	Categoría	CP1	CP2	Salida-Meta	Avg.
202-2	Agustín Sanchez Delgado	Master 30	02:20:55	04:08:24	04:33:51	14.19 km/h
202-1	Antonio Rodriguez Redondo	Master 30	02:20:55	04:08:26	04:33:51	14.19 km/h


Tejero & Peñalver, Posición: 31, Tiempo: 04:37:07, Dorsal: 244

dorsal	Nombre	Categoría	CP1	CP2	Salida-Meta	Avg.
244-2	Juanjo Peñalver Aparicio	Master 30	02:23:39	04:14:03	04:37:06	14.02 km/h
244-1	Raúl Gutierrez Pelaez	Master 40	02:23:39	04:14:02	04:37:07	14.02 km/h

Álvaro & Edu, Posición: 32, Tiempo: 04:37:32, Dorsal: 257

dorsal	Nombre	Categoría	CP1	CP2	Salida-Meta	Avg.
257-1	Alvaro Gutierrez Carrillo	Master 30	02:27:30	04:14:09	04:37:32	14.00 km/h
257-2	Eduardo Diaz Hermoso	Master 40	02:27:30	04:14:08	04:37:32	14.00 km/h

RESULTS BY GARMIN®



Stage 2

Clas.Categorías

Ondalan, Posición: 33, Tiempo: 04:37:39, Dorsal: 236

dorsal	Nombre	Categoría	CP1	CP2	Salida-Meta	Avg.
236-2	Ignacio Erro Mendizabal	Master 30	02:25:38	04:11:55	04:37:39	14.00 km/h
236-1	Richard Sanz De Galdeano Ganuza	Master 30	02:25:37	04:11:56	04:37:39	14.00 km/h

i-MáginaBIKE Cambil MTB Team, Posición: 34, Tiempo: 04:38:47, Dorsal: 223

dorsal	Nombre	Categoría	CP1	CP2	Salida-Meta	Avg.
223-2	José Antonio Oya García	Master 30	02:23:11	04:12:35	04:38:47	13.94 km/h
223-1	Pedro Tomás Lechuga Cara	Master 40	02:23:21	04:12:35	04:38:47	13.94 km/h

Los Stranieros, Posición: 35, Tiempo: 04:39:40, Dorsal: 231

dorsal	Nombre	Categoría	CP1	CP2	Salida-Meta	Avg.
231-1	Eros Borsotti	Master 30	02:20:37	04:14:31	04:39:39	13.90 km/h
231-2	Paolo Andrea Pompei	Master 30	02:21:11	04:14:27	04:39:40	13.90 km/h

Petters Team, Posición: 36, Tiempo: 04:40:57, Dorsal: 256

dorsal	Nombre	Categoría	CP1	CP2	Salida-Meta	Avg.
256-1	Pedro Vallés Castillo	Master 30	02:23:05	04:16:08	04:40:57	13.83 km/h
256-2	Pedro Díaz Navarro	Master 30	02:22:59	04:16:10	04:40:57	13.83 km/h

Lietornutricion-Baldubike-Team, Posición: 37, Tiempo: 04:41:20, Dorsal: 255

dorsal	Nombre	Categoría	CP1	CP2	Salida-Meta	Avg.
255-1	Juan Carlos Liétor Colmenero	Master 30	02:20:34	04:15:50	04:41:19	13.81 km/h
255-2	Vicente Javier Tirado Delgado	Master 40	02:21:28	04:15:50	04:41:20	13.81 km/h

Azuagabike, Posición: 38, Tiempo: 04:43:11, Dorsal: 204

dorsal	Nombre	Categoría	CP1	CP2	Salida-Meta	Avg.
204-1	Alberto Molina Pulgarin	Master 30	02:23:20	04:17:44	04:43:11	13.72 km/h
204-2	Juan José Molina Pulgarin	Master 40	02:23:15	04:17:45	04:43:11	13.72 km/h


Team Mis Chiquitenes, Posición: 39, Tiempo: 04:44:58, Dorsal: 243

dorsal	Nombre	Categoría	CP1	CP2	Salida-Meta	Avg.
243-2	Francisco Martínez Trillo	Master 30	02:07:12	04:20:58	04:44:58	13.64 km/h
243-1	Joaquin Torres Parraga	Master 30	02:07:12	04:20:58	04:44:58	13.64 km/h

CERRO PUERTA-IMPULSETRI 2, Posición: 40, Tiempo: 04:45:05, Dorsal: 210

dorsal	Nombre	Categoría	CP1	CP2	Salida-Meta	Avg.
210-2	Jose Manuel Ramiro Delgado	Master 30	02:24:40	04:18:46	04:45:05	13.63 km/h
210-1	Jose Luis Lopez-mingo Ballesteros	Master 30	02:24:28	04:18:46	04:45:05	13.63 km/h

RESULTS BY GARMIN®



Stage 2

Clas.Categorías

LINEATEAM, Posición: 41, Tiempo: 04:47:16, Dorsal: 230

dorsal	Nombre	Categoría	CP1	CP2	Salida-Meta	Avg.
230-1	Tiago Samuel Gonzalves Lopes	Master 30	02:25:36	04:21:02	04:47:14	13.53 km/h
230-2	Luis Mangas Rodriguez	Master 40	02:25:32	04:21:00	04:47:16	13.53 km/h

La Riba Team, Posición: 42, Tiempo: 04:50:04, Dorsal: 228

dorsal	Nombre	Categoría	CP1	CP2	Salida-Meta	Avg.
228-2	Jaume Goma Camps Ollè	Master 30	02:27:22	04:24:30	04:50:03	13.40 km/h
228-1	Sergi Alvarez Llanos	Master 40	02:27:23	04:24:30	04:50:04	13.40 km/h

CERRO PUERTA-IMPULSETRI 1, Posición: 43, Tiempo: 04:50:07, Dorsal: 209

dorsal	Nombre	Categoría	CP1	CP2	Salida-Meta	Avg.
209-1	Francisco García Reguera	Master 30	02:18:54	04:21:50	04:50:07	13.39 km/h
209-2	Francisco Luque Moscoso	Master 40	02:18:55	04:22:05	04:50:06	13.40 km/h

MTB XC Zurich, Posición: 44, Tiempo: 04:52:05, Dorsal: 235

dorsal	Nombre	Categoría	CP1	CP2	Salida-Meta	Avg.
235-2	David Ferrer Llanes	Master 30	02:31:31	04:24:40	04:52:05	13.30 km/h
235-1	Ignacio Gonzalez Cervera	Master 30	02:31:29	04:24:34	04:52:05	13.30 km/h

Ciclos Carrasco Team, Posición: 45, Tiempo: 04:52:20, Dorsal: 212

dorsal	Nombre	Categoría	CP1	CP2	Salida-Meta	Avg.
212-2	Bernardino Estepa Quero	Master 30	02:26:42	04:28:02	04:52:03	13.31 km/h
212-1	Antonio Campos Navas	Master 30	02:26:44	04:28:10	04:52:20	13.29 km/h

Tomàquets team, Posición: 46, Tiempo: 04:53:09, Dorsal: 248

dorsal	Nombre	Categoría	CP1	CP2	Salida-Meta	Avg.
248-1	Marcos Batista Pires	Master 30	02:23:40	04:28:02	04:53:07	13.26 km/h
248-2	Joan Garcia Ruiz	Master 40	02:23:40	04:28:04	04:53:09	13.26 km/h


S'OLIVERA, Posición: 47, Tiempo: 04:54:54, Dorsal: 239

dorsal	Nombre	Categoría	CP1	CP2	Salida-Meta	Avg.
239-2	Cristian Martinez Navarro	Master 30	02:25:48	04:27:59	04:54:54	13.18 km/h
239-1	Xim Perez Sanchez	Master 40	02:25:36	04:27:54	04:54:54	13.18 km/h

CHACON/BERNABEU, Posición: 48, Tiempo: 05:00:06, Dorsal: 211

dorsal	Nombre	Categoría	CP1	CP2	Salida-Meta	Avg.
211-1	Alejandro Bernabeu Fernandez	Master 30	02:34:03	04:29:12	05:00:05	12.95 km/h
211-2	Juan Chacon Sanchez	Master 40	02:34:04	04:29:13	05:00:06	12.95 km/h

RESULTS BY GARMIN®



Stage 2

Clas. Categorías

El Tío de la Barba A, Posición: 49, Tiempo: 05:22:02, Dorsal: 215

dorsal	Nombre	Categoría	CP1	CP2	Salida-Meta	Avg.
215-2	Jeraid Pardo Hernández	Master 30	02:43:18	04:54:11	05:22:02	12.07 km/h
215-1	Álvaro Muñoz Garrido	Master 40	02:43:19	04:54:10	05:22:02	12.07 km/h

The Novaks, Posición: 50, Tiempo: 05:23:36, Dorsal: 246

dorsal	Nombre	Categoría	CP1	CP2	Salida-Meta	Avg.
246-1	Vojtech Novak	Master 30	02:44:17	04:55:45	05:23:36	12.01 km/h
246-2	Tomas Novak	Master 40	02:43:50	04:55:46	05:23:36	12.01 km/h

first goal together, Posición: 51, Tiempo: 05:49:52, Dorsal: 220

dorsal	Nombre	Categoría	CP1	CP2	Salida-Meta	Avg.
220-1	Alex Escolar Caro Caro	Master 30	02:53:45	05:19:37	05:49:52	11.11 km/h
220-2	Pau Arrastraria Orti	Master 30	02:53:54	05:19:38	05:49:52	11.11 km/h

LANDBIKE TEAM, Posición: 52, Tiempo: 05:53:38, Dorsal: 229

dorsal	Nombre	Categoría	CP1	CP2	Salida-Meta	Avg.
229-2	Antonio Jesus Pavon Serrano	Master 30	02:56:20	05:20:58	05:53:37	10.99 km/h
229-1	Jose Rafael Pavon Serrano	Master 40	02:56:18	05:20:58	05:53:38	10.99 km/h


KH7 ESPARTANOS, Posición: 53, Tiempo: 06:44:55, Dorsal: 227

dorsal	Nombre	Categoría	CP1	CP2	Salida-Meta	Avg.
227-1	Edi Diaz Gamiz	Master 50	03:18:27	06:07:15	06:44:55	9.60 km/h
227-2	Fran Guzman Hernandez	Master 30	03:18:28	06:07:13	06:44:55	9.60 km/h

THE PUNISHER TEAM, Posición: 54, Tiempo: 07:15:46, Dorsal: 247

dorsal	Nombre	Categoría	CP1	CP2	Salida-Meta	Avg.
247-1	Agustin Casanueva Pastor	Master 30	03:37:46	06:38:34	07:15:46	8.92 km/h
247-2	Jesus Manuel Exposito Llaves	Master 40	03:37:47	06:38:34	07:15:46	8.92 km/h

RESULTS BY GARMIN®



Stage 2

Clas. Categorías

MASTER 40

Lietor Nutrición Baldu Bike, Posición: 1, Tiempo: 03:33:19, Dorsal: 324

dorsal	Nombre	Categoría	CP1	CP2	Salida-Meta	Avg.
324-1	Jose Robles Morales	Master 40	01:50:14	03:12:37	03:33:18	18.22 km/h
324-2	Jose Antonio Sanchez Garcia	Master 40	01:50:24	03:12:37	03:33:19	18.22 km/h

KANINA BIKES-BICIKULTURA, Posición: 2, Tiempo: 03:34:42, Dorsal: 323

dorsal	Nombre	Categoría	CP1	CP2	Salida-Meta	Avg.
323-2	Tomás Muñoz Quesada	Master 40	01:50:10	03:14:14	03:34:42	18.10 km/h
323-1	Carlos Molina Canton	Master 40	01:50:08	03:14:14	03:34:42	18.10 km/h

Team Xokré, Posición: 3, Tiempo: 03:39:45, Dorsal: 336

dorsal	Nombre	Categoría	CP1	CP2	Salida-Meta	Avg.
336-1	Xavier Dafflon	Master 40	01:50:22	03:18:44	03:39:44	17.69 km/h
336-2	Xavier Sergio Gendre Ramos	Master 40	01:50:39	03:18:46	03:39:45	17.69 km/h

Jarmauto Concesionarios Volkswagen Audi, Posición: 4, Tiempo: 03:41:47, Dorsal: 322

dorsal	Nombre	Categoría	CP1	CP2	Salida-Meta	Avg.
322-1	Pedro Berna Roqueta	Master 40	01:52:23	03:20:56	03:41:45	17.52 km/h
322-2	Juan Carlos Fernandez Mora	Master 40	01:52:22	03:20:56	03:41:47	17.52 km/h

CD Groupe Vélo Sur, Posición: 5, Tiempo: 03:44:40, Dorsal: 309

dorsal	Nombre	Categoría	CP1	CP2	Salida-Meta	Avg.
309-1	Raúl García García	Master 40	01:51:35	03:23:15	03:44:40	17.30 km/h
309-2	Jorge Rodríguez López	Master 40	01:51:36	03:23:17	03:44:40	17.30 km/h

ruben roda - beehi, Posición: 6, Tiempo: 03:48:06, Dorsal: 346

dorsal	Nombre	Categoría	CP1	CP2	Salida-Meta	Avg.
346-1	Alejo Moya Giral	Master 40	01:53:51	03:25:23	03:48:06	17.04 km/h
346-2	Adrian Brun Barboza	Master 40	01:53:50	03:25:20	03:48:06	17.04 km/h

MOSQUITO BIKERS, Posición: 7, Tiempo: 03:55:43, Dorsal: 327

dorsal	Nombre	Categoría	CP1	CP2	Salida-Meta	Avg.
327-1	David López Sáez	Master 40	01:58:31	03:34:44	03:55:41	16.49 km/h
327-2	Mario Sánchez García	Master 40	01:58:33	03:34:43	03:55:43	16.49 km/h

Canarias Riders, Posición: 8, Tiempo: 03:58:40, Dorsal: 307

dorsal	Nombre	Categoría	CP1	CP2	Salida-Meta	Avg.
307-1	Nestor Rodriguez Diaz	Master 40	01:59:42	03:37:07	03:58:36	16.29 km/h
307-2	Ricardo Rodriguez De La Sierra Trujillo	Master 40	01:59:45	03:37:09	03:58:40	16.28 km/h

RESULTS BY **GARMIN**



Stage 2

Clas.Categorías

Mtb Ceadea / Cansinos, Posición: 9, Tiempo: 04:01:11, Dorsal: 328

dorsal	Nombre	Categoría	CP1	CP2	Salida-Meta	Avg.
328-2	Jose Carlos Álvarez Reguilon	Master 50	02:00:35	03:38:00	04:01:11	16.11 km/h
328-1	Roberto Alonso Prieto	Master 40	02:00:35	03:38:01	04:01:11	16.11 km/h

FR3 Cycling Team, C.D. - Biciterapia, Posición: 10, Tiempo: 04:01:37, Dorsal: 318

dorsal	Nombre	Categoría	CP1	CP2	Salida-Meta	Avg.
318-2	Luis Moreno Luque	Master 40	02:04:15	03:39:47	04:01:37	16.08 km/h
318-1	Jesús Martín Gámez	Master 40	02:03:44	03:39:48	04:01:37	16.08 km/h

Team Ca S'Arrosse, Posición: 11, Tiempo: 04:02:31, Dorsal: 335

dorsal	Nombre	Categoría	CP1	CP2	Salida-Meta	Avg.
335-2	Sebastian Taberner Vadell	Master 40	02:04:43	03:39:29	04:02:30	16.02 km/h
335-1	Rafael Secilla Exposito	Master 40	02:04:44	03:39:30	04:02:31	16.02 km/h

Alfredo Reynoso/Jorge Reynoso, Posición: 12, Tiempo: 04:03:10, Dorsal: 302

dorsal	Nombre	Categoría	CP1	CP2	Salida-Meta	Avg.
302-1	Jose Alfredo Reynoso Simoni	Master 40	01:58:35	03:41:28	04:03:10	15.98 km/h
302-2	Jorge Rafael Reynoso Simoni	Master 40	01:58:37	03:41:28	04:03:10	15.98 km/h

Lorquinos, Posición: 13, Tiempo: 04:09:06, Dorsal: 325

dorsal	Nombre	Categoría	CP1	CP2	Salida-Meta	Avg.
325-2	David Franco Murcia	Master 50	02:08:21	03:46:10	04:09:06	15.60 km/h
325-1	Juanjo Martinez Gomez	Master 40	02:08:30	03:46:12	04:09:06	15.60 km/h

Groupe Velosur CD, Posición: 14, Tiempo: 04:09:37, Dorsal: 321

dorsal	Nombre	Categoría	CP1	CP2	Salida-Meta	Avg.
321-1	Antonio Jose Chica Jiménez	Master 40	02:08:42	03:47:02	04:09:37	15.57 km/h
321-2	Juan Sebastián Martínez López	Master 40	02:08:44	03:47:01	04:09:37	15.57 km/h

Saddleback - Pivot Racing, Posición: 15, Tiempo: 04:10:12, Dorsal: 332

dorsal	Nombre	Categoría	CP1	CP2	Salida-Meta	Avg.
332-2	Richard Gorst	Master 40	02:07:05	03:47:14	04:10:11	15.53 km/h
332-1	George Gori	Master 40	02:07:04	03:47:13	04:10:12	15.53 km/h

Biciterapia Team, Posición: 16, Tiempo: 04:18:04, Dorsal: 304

dorsal	Nombre	Categoría	CP1	CP2	Salida-Meta	Avg.
304-1	Manuel Roca Santiago	Master 40	02:09:57	03:54:24	04:18:04	15.06 km/h
304-2	Jose Antonio Canales Rodriguez	Master 40	02:09:58	03:54:27	04:18:04	15.06 km/h

RESULTS BY GARMIN®



Stage 2

Clas.Categorías

SOLOBICI, Posición: 17, Tiempo: 04:22:30, Dorsal: 333

dorsal	Nombre	Categoría	CP1	CP2	Salida-Meta	Avg.
333-2	Pablo Posadas Fernandez	Master 40	02:14:51	03:59:52	04:22:28	14.81 km/h
333-1	Ramón Perez Araujo	Master 40	02:14:49	03:59:53	04:22:30	14.80 km/h

MUNTBIKES COMPETICIÓN, Posición: 18, Tiempo: 04:24:33, Dorsal: 329

dorsal	Nombre	Categoría	CP1	CP2	Salida-Meta	Avg.
329-1	Javier Oliva Castro	Master 40	02:11:45	03:57:02	04:24:32	14.69 km/h
329-2	Daniel Seco Rodriguez	Master 40	02:11:47	03:57:03	04:24:33	14.69 km/h

Cycling Hotel Cap Negret, Posición: 19, Tiempo: 04:25:40, Dorsal: 312

dorsal	Nombre	Categoría	CP1	CP2	Salida-Meta	Avg.
312-1	Javier Zaragoza Fuster	Master 50	02:16:05	04:01:39	04:25:40	14.63 km/h
312-2	Jose Ripoll Mckeag	Master 40	02:16:05	04:01:40	04:25:39	14.63 km/h

Baraka Bike, Posición: 20, Tiempo: 04:25:56, Dorsal: 303

dorsal	Nombre	Categoría	CP1	CP2	Salida-Meta	Avg.
303-1	Sergio Garcia Santiago	Master 40	02:12:11	04:02:43	04:25:56	14.61 km/h
303-2	Ivan Lasuen Merodio	Master 40	02:11:37	04:02:44	04:25:56	14.61 km/h

bikeboard.pl wertykal.com, Posición: 21, Tiempo: 04:27:08, Dorsal: 342

dorsal	Nombre	Categoría	CP1	CP2	Salida-Meta	Avg.
342-1	Przemyslaw Maciejowski	Master 40	02:18:46	04:02:51	04:27:07	14.55 km/h
342-2	Krzysztof Dynka	Master 40	02:18:49	04:02:50	04:27:08	14.55 km/h

POLICIA LOCAL GRANADA, Posición: 22, Tiempo: 04:31:11, Dorsal: 331

dorsal	Nombre	Categoría	CP1	CP2	Salida-Meta	Avg.
331-1	Miguel Garcia Rubiño	Master 50	02:17:14	04:05:28	04:31:11	14.33 km/h
331-2	Manuel Carmona Alguacil	Master 40	02:17:11	04:05:26	04:31:11	14.33 km/h

Las Garzas, Posición: 23, Tiempo: 04:32:03, Dorsal: 301

dorsal	Nombre	Categoría	CP1	CP2	Salida-Meta	Avg.
301-2	Luis Rey Nuñez	Master 40	02:18:52	04:07:39	04:32:03	14.28 km/h
301-1	Mikel Biain Vicuña	Master 40	02:19:19	04:07:37	04:32:03	14.28 km/h

David Diaz González/ Ramón Ortega Aceituno, Posición: 24, Tiempo: 04:33:06, Dorsal: 313

dorsal	Nombre	Categoría	CP1	CP2	Salida-Meta	Avg.
313-1	David Diaz González	Master 40	02:18:45	04:08:40	04:33:05	14.23 km/h
313-2	Ramón Ortega Aceituno	Master 40	02:18:49	04:08:41	04:33:06	14.23 km/h

RESULTS BY GARMIN®



Stage 2

Clas.Categorías

The Sneaky Wattsits, Posición: 25, Tiempo: 04:35:45, Dorsal: 339

dorsal	Nombre	Categoría	CP1	CP2	Salida-Meta	Avg.
339-2	Andrew Robinson	Master 40	02:20:05	04:10:02	04:35:45	14.09 km/h
339-1	Nicholas Finch	Master 40	02:20:08	04:10:17	04:35:45	14.09 km/h

Nottingam Prisas, Posición: 26, Tiempo: 04:36:37, Dorsal: 330

dorsal	Nombre	Categoría	CP1	CP2	Salida-Meta	Avg.
330-1	Manuel David Benito Martin	Master 40	02:24:49	04:12:58	04:36:37	14.05 km/h
330-2	Ismael Martinez Colorado	Master 40	02:24:49	04:13:00	04:36:37	14.05 km/h

GACOSUR MTB TEAM, Posición: 27, Tiempo: 04:41:43, Dorsal: 320

dorsal	Nombre	Categoría	CP1	CP2	Salida-Meta	Avg.
320-2	David Garcia Martinez	Master 40	02:21:14	04:17:05	04:41:43	13.79 km/h
320-1	Jose Miguel Rodriguez Asencio	Master 40	02:21:14	04:17:06	04:41:43	13.79 km/h

DMT TEAM, Posición: 28, Tiempo: 04:43:42, Dorsal: 315

dorsal	Nombre	Categoría	CP1	CP2	Salida-Meta	Avg.
315-1	Aitor Ansotegi	Master 50	02:24:14	04:17:48	04:43:42	13.70 km/h
315-2	Eladio Custodio	Master 40	02:24:14	04:17:47	04:43:42	13.70 km/h

DEBRA Piel de Mariposa, Posición: 29, Tiempo: 04:45:38, Dorsal: 314

dorsal	Nombre	Categoría	CP1	CP2	Salida-Meta	Avg.
314-1	Rubén Collar García	Master 40	02:25:49	04:19:24	04:45:37	13.61 km/h
314-2	German Cuervo Sanchez	Master 40	02:25:53	04:19:25	04:45:38	13.60 km/h

Black Másters Madrid, Posición: 30, Tiempo: 04:46:36, Dorsal: 305

dorsal	Nombre	Categoría	CP1	CP2	Salida-Meta	Avg.
305-2	Alberto Vicente Pascual	Master 40	02:19:20	04:20:29	04:46:35	13.56 km/h
305-1	Lorenzo Gonzalez Paz	Master 40	02:19:01	04:20:28	04:46:36	13.56 km/h


El Tío de la Barba B, Posición: 31, Tiempo: 04:53:43, Dorsal: 316

dorsal	Nombre	Categoría	CP1	CP2	Salida-Meta	Avg.
316-2	Jose Carlos Pelayo Rubio	Master 50	02:27:39	04:28:23	04:53:43	13.23 km/h
316-1	Santiago García López	Master 40	02:27:35	04:28:23	04:53:43	13.23 km/h

TABEIO MTB, Posición: 32, Tiempo: 05:00:41, Dorsal: 334

dorsal	Nombre	Categoría	CP1	CP2	Salida-Meta	Avg.
334-1	Fernando Caamaño Alvarez	Master 40	02:31:35	04:32:48	05:00:41	12.92 km/h
334-2	Jose Manuel Otero Cañas	Master 40	02:31:36	04:32:51	05:00:41	12.92 km/h

RESULTS BY **GARMIN**



Stage 2

Clas. Categorías

CERRO PUERTA IMPULSE TRI - 3, Posición: 33, Tiempo: 05:01:47, Dorsal: 344

dorsal	Nombre	Categoría	CP1	CP2	Salida-Meta	Avg.
344-2	Antonio Guzman Garcia	Master 50	02:34:46	04:33:46	05:01:47	12.88 km/h
344-1	Gabriel Gomez Marin	Master 40	02:34:41	04:33:45	05:01:46	12.88 km/h

Club Btt Albal, Posición: 34, Tiempo: 05:06:37, Dorsal: 310

dorsal	Nombre	Categoría	CP1	CP2	Salida-Meta	Avg.
310-2	Raul Chilet Gimeno	Master 50	02:40:40	04:39:26	05:06:37	12.67 km/h
310-1	Ricardo Requeni Guillem	Master 40	02:40:39	04:39:25	05:06:37	12.67 km/h

CC Gomera, Posición: 35, Tiempo: 05:15:21, Dorsal: 308

dorsal	Nombre	Categoría	CP1	CP2	Salida-Meta	Avg.
308-2	Isidro Negrín Correa	Master 40	02:41:54	04:45:21	05:15:21	12.32 km/h
308-1	Yeray Méndez Rosales	Master 40	02:41:52	04:45:18	05:15:21	12.32 km/h

BTT Lobo, Posición: 36, Tiempo: 05:16:08, Dorsal: 347

dorsal	Nombre	Categoría	CP1	CP2	Salida-Meta	Avg.
347-1	Ricardo Machado	Master 40	02:36:34	04:49:30	05:16:07	12.29 km/h
347-2	Luís Martins	Master 40	02:34:31	04:49:28	05:16:08	12.29 km/h

Toledo/López, Posición: 37, Tiempo: 05:21:08, Dorsal: 340

dorsal	Nombre	Categoría	CP1	CP2	Salida-Meta	Avg.
340-2	Miguel Ángel Toledo Cuadros	Master 40	02:45:18	04:51:57	05:21:08	12.10 km/h
340-1	Rafael López Andújar	Master 40	02:45:18	04:51:52	05:21:08	12.10 km/h

Tem Burdin-Mentesa Bike, Posición: 38, Tiempo: 05:43:38, Dorsal: 337

dorsal	Nombre	Categoría	CP1	CP2	Salida-Meta	Avg.
337-1	Javier Vivas Lantada	Master 50	02:44:42	05:09:01	05:43:38	11.31 km/h
337-2	Pedro Montañez Torres	Master 40	02:44:42	05:09:01	05:43:38	11.31 km/h


ELECTRODEPOT - CAP NEGRET, Posición: 39, Tiempo: 06:06:55, Dorsal: 317

dorsal	Nombre	Categoría	CP1	CP2	Salida-Meta	Avg.
317-2	Jose Alvado Ausias	Master 50	03:00:31	05:35:12	06:06:55	10.59 km/h
317-1	Jose Maria Joya Mejias	Master 40	03:00:33	05:35:12	06:06:55	10.59 km/h

XTREME TEAM, Posición: 40, Tiempo: 06:09:35, Dorsal: 341

dorsal	Nombre	Categoría	CP1	CP2	Salida-Meta	Avg.
341-1	Daniel Gijón Cruz	Master 40	02:58:42	05:31:20	06:09:35	10.51 km/h
341-2	Miguel Ángel Pérez Marín	Master 40	02:57:39	05:07:52	06:09:35	10.51 km/h

RESULTS BY **GARMIN.**




Stage 2

Clas. Categorías

FRENO AL ICTUS, Posición: 41, Tiempo: 06:31:03, Dorsal: 319

dorsal	Nombre	Categoría	CP1	CP2	Salida-Meta	Avg.
319-1	Julio Agredano Lozano	Master 50	03:12:32	05:55:25	06:31:03	9.94 km/h
319-2	Francisco Henares García	Master 40	03:12:32	05:55:24	06:31:03	9.94 km/h

RESULTS BY **GARMIN**



Stage 2

Clas.Categorías

MASTER 50

ROMPE TRILHOS AJPCAR / CLUBE BTT SEIA, Posición: 1, Tiempo: 03:53:37, Dorsal: 417

dorsal	Nombre	Categoría	CP1	CP2	Salida-Meta	Avg.
417-1	António José Marques	Master 50	01:57:26	03:31:10	03:53:37	16.63 km/h
417-2	António Passos José	Master 50	01:57:25	03:31:11	03:53:37	16.63 km/h

CICLOS CABELLO/AGERUL, Posición: 2, Tiempo: 03:55:40, Dorsal: 407

dorsal	Nombre	Categoría	CP1	CP2	Salida-Meta	Avg.
407-2	Francisco Cano Gutierrez	Master 50	01:59:42	03:32:51	03:55:39	16.49 km/h
407-1	Rafael Angel De La Rosa Ruiz	Master 50	01:59:46	03:32:52	03:55:40	16.49 km/h

Serman bike&Fater wea Team, Posición: 3, Tiempo: 03:55:41, Dorsal: 418

dorsal	Nombre	Categoría	CP1	CP2	Salida-Meta	Avg.
418-2	Paco Huertas Campos	Master 50	01:59:37	03:34:38	03:55:41	16.49 km/h
418-1	Luis Escalona Zafra	Master 50	01:59:36	03:34:37	03:55:41	16.49 km/h

SYMISUR CENTAURO, Posición: 4, Tiempo: 03:56:58, Dorsal: 419

dorsal	Nombre	Categoría	CP1	CP2	Salida-Meta	Avg.
419-2	Juan Jose Tamayo Alcaraz	Master 50	02:00:36	03:34:36	03:56:56	16.40 km/h
419-1	Carlos Javier Arenas Chacon	Master 50	02:00:36	03:34:37	03:56:58	16.40 km/h

bikewerkstatt.ch, Posición: 5, Tiempo: 04:08:02, Dorsal: 404

dorsal	Nombre	Categoría	CP1	CP2	Salida-Meta	Avg.
404-2	Axel Strauss	Master 50	02:09:37	03:46:08	04:08:01	15.67 km/h
404-1	Martin Steiert	Master 50	02:09:39	03:46:07	04:08:02	15.67 km/h

ABIT/AEBTT Rio Mr. Print, Posición: 6, Tiempo: 04:10:22, Dorsal: 402

dorsal	Nombre	Categoría	CP1	CP2	Salida-Meta	Avg.
402-2	Jorge Pimentel	Master 50	02:08:50	03:47:35	04:10:21	15.52 km/h
402-1	Joaquim Caeiro	Master 50	02:08:51	03:47:35	04:10:22	15.52 km/h

PINOTXOS TEAM, Posición: 7, Tiempo: 04:13:22, Dorsal: 416

dorsal	Nombre	Categoría	CP1	CP2	Salida-Meta	Avg.
416-1	Ramon Garay Salutregui	Master 50	02:11:34	03:50:52	04:13:22	15.34 km/h
416-2	Aitor Mazorriaga Jimenez	Master 50	02:11:28	03:50:52	04:13:22	15.34 km/h

VELOTERRA, Posición: 8, Tiempo: 04:26:20, Dorsal: 420

dorsal	Nombre	Categoría	CP1	CP2	Salida-Meta	Avg.
420-2	Sergéi Postplennikov	Master 50	02:13:04	04:03:10	04:26:20	14.59 km/h
420-1	Eduard Shageev	Master 50	02:14:07	04:03:10	04:26:20	14.59 km/h

RESULTS BY **GARMIN**



Stage 2

Clas.Categorías

Mad mix, Posición: 9, Tiempo: 04:48:35, Dorsal: 413

dorsal	Nombre	Categoría	CP1	CP2	Salida-Meta	Avg.
413-1	Ugo Demaria	Master 50	02:27:37	04:21:28	04:48:34	13.47 km/h
413-2	Emmanuel Castaing Olivares	Master 50	02:27:35	04:21:40	04:48:35	13.47 km/h

PERU MTB, Posición: 10, Tiempo: 04:50:05, Dorsal: 415

dorsal	Nombre	Categoría	CP1	CP2	Salida-Meta	Avg.
415-2	Sandro Gallardo Tavera	Master 50	02:28:12	04:24:41	04:50:02	13.40 km/h
415-1	Alvaro Castro Mendivil Pinillos	Master 50	02:28:31	04:24:40	04:50:05	13.40 km/h

Hillhoppers, Posición: 11, Tiempo: 05:14:34, Dorsal: 410

dorsal	Nombre	Categoría	CP1	CP2	Salida-Meta	Avg.
410-1	Johan Buelens	Master 50	02:35:57	04:45:56	05:14:34	12.35 km/h
410-2	Paul De Smedt	Master 50	02:35:55	04:45:56	05:14:34	12.35 km/h

Never Give Up, Posición: 12, Tiempo: 05:16:43, Dorsal: 414

dorsal	Nombre	Categoría	CP1	CP2	Salida-Meta	Avg.
414-2	Guy Smet	Master 50	02:35:32	04:50:32	05:16:42	12.27 km/h
414-1	Gert Vanhees	Master 50	02:35:32	04:50:34	05:16:43	12.27 km/h

CICLOS CABELLO, C.D., Posición: 13, Tiempo: 05:23:14, Dorsal: 406

dorsal	Nombre	Categoría	CP1	CP2	Salida-Meta	Avg.
406-2	Rafael Quero Muñoz	Master 50	02:38:20	04:53:27	05:23:14	12.02 km/h
406-1	Angel Alcalá Morales	Master 50	02:38:21	04:53:24	05:23:14	12.02 km/h

Bellofonte MTB, Posición: 14, Tiempo: 06:07:32, Dorsal: 403

dorsal	Nombre	Categoría	CP1	CP2	Salida-Meta	Avg.
403-2	Jose Manuel Perez Bajo	Master 50	03:07:37	05:34:36	06:07:32	10.57 km/h
403-1	Pedro Ignacio Martin Gonzalez	Master 50	03:07:53	05:34:47	06:07:32	10.57 km/h

Ice Braker, Posición: 15, Tiempo: 06:08:01, Dorsal: 411

dorsal	Nombre	Categoría	CP1	CP2	Salida-Meta	Avg.
411-1	Pablo Serrano Santos	Master 50	02:55:00	05:29:56	06:08:00	10.56 km/h
411-2	Gregorio Hita Villaplana	Master 50	02:55:00	05:29:56	06:08:01	10.56 km/h

Gratabatu, Posición: 16, Tiempo: 06:40:14, Dorsal: 409

dorsal	Nombre	Categoría	CP1	CP2	Salida-Meta	Avg.
409-1	Oscar Gratacos Lincoln	Master 50	02:44:06	04:46:16	06:40:14	9.71 km/h
409-2	Angel Baturone Fabregat	Master 50	02:58:31	05:56:18	06:40:14	9.71 km/h

Andalucía
BIKE RACE

GARMIN.

UCI SHC


JAÉN • CÓRDOBA
26 Feb • 2 Mar 2024



octagon
esedos




RESULTS BY **GARMIN.**



Stage 2

Clas. Categorías

RESULTS BY GARMIN®



Stage 2

Clas. Categorías

MIXTO

DOCTORE BIKE, Posición: 1, Tiempo: 04:16:05, Dorsal: 503

dorsal	Nombre	Categoría	CP1	CP2	Salida-Meta	Avg.
503-1	Anna Jördens	Mixto	02:08:59	03:52:07	04:16:05	15.17 km/h
503-2	Jose Raul Hernandez Silva	Master 40	02:08:56	03:52:07	04:16:05	15.17 km/h

FLYZ Orquin Racing Team, Posición: 2, Tiempo: 04:18:03, Dorsal: 502

dorsal	Nombre	Categoría	CP1	CP2	Salida-Meta	Avg.
502-1	Jessica Cruz	Elite Women	02:17:11	03:54:08	04:18:03	15.06 km/h
502-2	Victor Jurado Garcia	Elite Men	02:17:10	03:54:07	04:18:03	15.06 km/h

GARMIN, Posición: 3, Tiempo: 04:22:53, Dorsal: 504

dorsal	Nombre	Categoría	CP1	CP2	Salida-Meta	Avg.
504-1	Ramona Gabriel Batalla	Mixto	02:16:07	03:58:54	04:22:53	14.78 km/h
504-2	Antonio Moreno Ortega	Master 40	02:16:08	03:58:53	04:22:53	14.78 km/h

Team Velochannel/Les Sauvages Poitevins, Posición: 4, Tiempo: 04:32:19, Dorsal: 508

dorsal	Nombre	Categoría	CP1	CP2	Salida-Meta	Avg.
508-1	Aurélie Patricia Pagès	Mixto	02:19:27	04:06:07	04:32:18	14.27 km/h
508-2	Frédéric Raymond Ischard	Master 40	02:19:27	04:06:08	04:32:19	14.27 km/h

FUNDACIÓN BIELA, Posición: 5, Tiempo: 04:36:54, Dorsal: 501

dorsal	Nombre	Categoría	CP1	CP2	Salida-Meta	Avg.
501-1	Almudena Rodríguez López De Armentia	Elite Women	02:19:17	04:11:48	04:36:54	14.03 km/h
501-2	Óscar Pujol Muñoz	Elite Men	02:19:18	04:11:49	04:36:54	14.03 km/h

DINAMITA, Posición: 6, Tiempo: 04:49:40, Dorsal: 509

dorsal	Nombre	Categoría	CP1	CP2	Salida-Meta	Avg.
509-2	Miriam Benitez Vera	Mixto	02:27:31	04:20:56	04:49:40	13.41 km/h
509-1	Sebastian Matera	Master 30	02:27:30	04:20:55	04:49:40	13.42 km/h

Team CycloWorld.cc, Posición: 7, Tiempo: 05:19:59, Dorsal: 507

dorsal	Nombre	Categoría	CP1	CP2	Salida-Meta	Avg.
507-2	Michelle Zacht	Mixto	02:39:32	04:52:11	05:19:59	12.14 km/h
507-1	Axel Sman	Master 50	02:39:31	04:52:11	05:19:56	12.15 km/h

Double trouble, Posición: 8, Tiempo: 05:54:15, Dorsal: 505

dorsal	Nombre	Categoría	CP1	CP2	Salida-Meta	Avg.
505-2	Veronique Florizoone	Mixto	02:46:18	05:18:58	05:54:15	10.97 km/h
505-1	Dirk Claes	Master 50	02:35:04	04:29:14	05:54:15	10.97 km/h

Andalucía
BIKE RACE

GARMIN.

UCI SHC


JAÉN • CÓRDOBA
26 Feb • 2 Mar 2024



octagon
esedos



RESULTS BY **GARMIN.**



Stage 2

Clas. Categorías