


RESULTS BY GARMIN®



Stage 4

Clas. Categorías

ELITE MEN

TORPADO KENDA FACTORY 1, Posición: 1, Tiempo: 02:11:24, Dorsal: 4

dorsal	Nombre	Categoría	CP1	CP2	Salida-Meta	Avg.
4-2	Casey South	Elite Men	00:49:39	01:11:12	02:11:24	26.30 km/h
4-1	Diego Rosa	Elite Men	00:49:38	01:11:12	02:11:24	26.30 km/h

Canyon SIDI MTB 1, Posición: 2, Tiempo: 02:12:26, Dorsal: 2

dorsal	Nombre	Categoría	CP1	CP2	Salida-Meta	Avg.
2-1	Andreas Seewald	Elite Men	00:49:40	01:11:11	02:12:26	26.10 km/h
2-2	Marc Stutzman	Elite Men	00:49:40	01:11:11	02:12:26	26.10 km/h

WILIER-VITTORIA, Posición: 3, Tiempo: 02:12:26, Dorsal: 1

dorsal	Nombre	Categoría	CP1	CP2	Salida-Meta	Avg.
1-1	Fabian Rabensteiner	Elite Men	00:49:38	01:11:12	02:12:26	26.10 km/h
1-2	Samuele Porro	Elite Men	00:49:38	01:11:11	02:12:26	26.09 km/h

METALLURGICA VENETA MTB PRO TEAM 2, Posición: 4, Tiempo: 02:12:27, Dorsal: 18

dorsal	Nombre	Categoría	CP1	CP2	Salida-Meta	Avg.
18-2	Massimo Rosa	Elite Men	00:49:39	01:11:13	02:12:27	26.09 km/h
18-1	Jacopo Billi	Elite Men	00:49:41	01:11:13	02:12:27	26.09 km/h

Maxxis Factory Racing, Posición: 5, Tiempo: 02:12:28, Dorsal: 23

dorsal	Nombre	Categoría	CP1	CP2	Salida-Meta	Avg.
23-1	Andrew L'esperance	Elite Men	00:49:43	01:11:13	02:12:27	26.09 km/h
23-2	Sean Fincham	Elite Men	00:49:43	01:11:14	02:12:28	26.09 km/h

BUFF-MEGAMO 1, Posición: 6, Tiempo: 02:12:30, Dorsal: 3

dorsal	Nombre	Categoría	CP1	CP2	Salida-Meta	Avg.
3-1	Wout Alleman	Elite Men	00:49:41	01:11:15	02:12:29	26.09 km/h
3-2	Hans Becking	Elite Men	00:49:42	01:11:15	02:12:30	26.08 km/h


Torpado Kenda Factory - Wilier-Vittoria, Posición: 7, Tiempo: 02:13:27, Dorsal: 9

dorsal	Nombre	Categoría	CP1	CP2	Salida-Meta	Avg.
9-1	Daniel Geismayr	Elite Men	00:49:47	01:11:13	02:13:27	25.90 km/h
9-2	Jakob Dorigoni	Elite Men	00:49:47	01:11:16	02:13:27	25.89 km/h

BUFF-MEGAMO 2, Posición: 8, Tiempo: 02:13:27, Dorsal: 8

dorsal	Nombre	Categoría	CP1	CP2	Salida-Meta	Avg.
8-2	Enrique Morcillo Vergara	Elite Men	00:50:18	01:11:14	02:13:27	25.89 km/h
8-1	Jose Dias	Elite Men	00:50:17	01:11:15	02:13:27	25.89 km/h

RESULTS BY GARMIN®



Stage 4

Clas. Categorías

KMC, Posición: 9, Tiempo: 02:14:14, Dorsal: 11

dorsal	Nombre	Categoría	CP1	CP2	Salida-Meta	Avg.
11-2	Teus Ruijter	Elite Men	00:50:24	01:11:14	02:14:14	25.74 km/h
11-1	Tim Smeenge	Elite Men	00:50:24	01:11:14	02:14:14	25.74 km/h

KTM ALCHEMIST POWERED BY BRENTA BRAKES, Posición: 10, Tiempo: 02:14:38, Dorsal: 5

dorsal	Nombre	Categoría	CP1	CP2	Salida-Meta	Avg.
5-1	Nicolas Samparisi	Elite Men	00:50:31	01:11:51	02:14:38	25.67 km/h
5-2	Lorenzo Samparisi	Elite Men	00:50:32	01:11:52	02:14:38	25.67 km/h

METALLURGICA VENETA MTB PRO TEAM 1, Posición: 11, Tiempo: 02:14:38, Dorsal: 15

dorsal	Nombre	Categoría	CP1	CP2	Salida-Meta	Avg.
15-1	Ole Hem	Elite Men	00:50:32	01:11:52	02:14:38	25.67 km/h
15-2	Nicola Taffarel	Elite Men	00:50:19	01:11:53	02:14:38	25.67 km/h

SCHWALBE SYNDICATE, Posición: 12, Tiempo: 02:14:41, Dorsal: 66

dorsal	Nombre	Categoría	CP1	CP2	Salida-Meta	Avg.
66-1	Pierre Billaud	Elite Men	00:50:41	01:11:53	02:14:40	25.66 km/h
66-2	Jason Bouttell	Elite Men	00:50:35	01:11:53	02:14:41	25.66 km/h

Klimatiza Toteemi Cabberty 1, Posición: 13, Tiempo: 02:14:41, Dorsal: 7

dorsal	Nombre	Categoría	CP1	CP2	Salida-Meta	Avg.
7-2	Miguel Muñoz Moreno	Elite Men	00:50:47	01:12:15	02:14:41	25.66 km/h
7-1	Roberto Bou Martínez	Elite Men	00:50:48	01:12:15	02:14:41	25.66 km/h

Klimatiza Toteemi Cabberty 2, Posición: 14, Tiempo: 02:14:44, Dorsal: 13

dorsal	Nombre	Categoría	CP1	CP2	Salida-Meta	Avg.
13-1	Sebastián Gesche Antona	Elite Men	00:50:41	01:12:15	02:14:44	25.65 km/h
13-2	Luis Francisco Perez Martínez	Elite Men	00:50:40	01:12:14	02:14:44	25.65 km/h


BH - VOUZELA - LOGOS ENERGÍA, Posición: 15, Tiempo: 02:18:09, Dorsal: 12

dorsal	Nombre	Categoría	CP1	CP2	Salida-Meta	Avg.
12-2	Ismael Esteban Agüero	Elite Men	00:52:32	01:14:24	02:18:09	25.01 km/h
12-1	Tiago Ferreira	Elite Men	00:52:31	01:14:25	02:18:09	25.01 km/h

Gobik Factory Team, Posición: 16, Tiempo: 02:18:30, Dorsal: 31

dorsal	Nombre	Categoría	CP1	CP2	Salida-Meta	Avg.
31-1	Alex Sempere Jover	Elite Men	00:52:04	01:13:46	02:18:29	24.95 km/h
31-2	Pablo Garrido Satorre	Elite Men	00:52:06	01:13:46	02:18:30	24.95 km/h

RESULTS BY GARMIN®



Stage 4

Clas. Categorías

DMT RACING TEAM BY MARCONI 1, Posición: 17, Tiempo: 02:18:33, Dorsal: 17

dorsal	Nombre	Categoría	CP1	CP2	Salida-Meta	Avg.
17-2	Mattia Toccafondi	Elite Men	00:52:06	01:14:03	02:18:32	24.94 km/h
17-1	Aleksei Medvedev	Elite Men	00:52:07	01:14:02	02:18:33	24.94 km/h

Canyon SIDI MTB 2, Posición: 18, Tiempo: 02:19:02, Dorsal: 6

dorsal	Nombre	Categoría	CP1	CP2	Salida-Meta	Avg.
6-1	Martin Stosek	Elite Men	00:55:18	01:16:49	02:19:02	24.86 km/h
6-2	Petr Vakoc	Elite Men	00:55:18	01:16:49	02:19:02	24.85 km/h

SCOTT CALA BANDIDA, Posición: 19, Tiempo: 02:19:04, Dorsal: 10

dorsal	Nombre	Categoría	CP1	CP2	Salida-Meta	Avg.
10-2	Jose Maria Sanchez Ruiz	Elite Men	00:52:42	01:14:27	02:19:04	24.85 km/h
10-1	Sergio Mantecon Gutierrez	Elite Men	00:52:41	01:14:28	02:19:04	24.85 km/h

GOBIK FACTORY TEAM 1, Posición: 20, Tiempo: 02:19:06, Dorsal: 26

dorsal	Nombre	Categoría	CP1	CP2	Salida-Meta	Avg.
26-2	Pablo Guerrero Bonilla	Elite Men	00:52:07	01:14:03	02:19:06	24.84 km/h
26-1	Pau Marza Bedos	Elite Men	00:52:04	01:14:03	02:19:06	24.84 km/h

EXTREMADURA - ECOPILAS, Posición: 21, Tiempo: 02:20:31, Dorsal: 16

dorsal	Nombre	Categoría	CP1	CP2	Salida-Meta	Avg.
16-1	Manuel Cordero Morgado	Elite Men	00:52:32	01:13:45	02:20:31	24.59 km/h
16-2	Juan Luis Perez Rodriguez	Elite Men	00:52:34	01:13:45	02:20:31	24.59 km/h

Mario Vilches, Posición: 22, Tiempo: 02:20:32, Dorsal: 65

dorsal	Nombre	Categoría	CP1	CP2	Salida-Meta	Avg.
65-2	Francisco Javier Poza Ruiz	Elite Men	00:52:09	01:14:27	02:20:32	24.59 km/h
65-1	Mario Vilches Soria	Elite Men	00:52:33	01:14:27	02:20:32	24.59 km/h


Team BULLS Swiss, Posición: 23, Tiempo: 02:20:34, Dorsal: 25

dorsal	Nombre	Categoría	CP1	CP2	Salida-Meta	Avg.
25-2	Fabian Heinzer	Elite Men	00:52:08	01:14:04	02:20:34	24.58 km/h
25-1	Micha Klötzli	Elite Men	00:52:08	01:14:05	02:20:34	24.58 km/h

Giant Liv Benelux Offroad Team, Posición: 24, Tiempo: 02:20:58, Dorsal: 30

dorsal	Nombre	Categoría	CP1	CP2	Salida-Meta	Avg.
30-1	Thom Bonder	Elite Men	00:52:57	01:14:24	02:20:58	24.51 km/h
30-2	Lars Van Ark	Elite Men	00:52:58	01:14:25	02:20:58	24.51 km/h

RESULTS BY GARMIN®



Stage 4

Clas.Categorías

CANNONDALE ISB, Posición: 25, Tiempo: 02:21:21, Dorsal: 14

dorsal	Nombre	Categoría	CP1	CP2	Salida-Meta	Avg.
14-2	Adrian Garcia Montes	Elite Men	00:52:56	01:14:27	02:21:20	24.45 km/h
14-1	Riccardo Chiarini	Elite Men	00:52:56	01:14:26	02:21:21	24.45 km/h

BiciLAB, Posición: 26, Tiempo: 02:21:25, Dorsal: 28

dorsal	Nombre	Categoría	CP1	CP2	Salida-Meta	Avg.
28-2	Sergio Gutierrez Aguilar	Elite Men	00:52:42	01:14:40	02:21:24	24.44 km/h
28-1	Sergio Sierra Garrido	Elite Men	00:52:44	01:14:41	02:21:25	24.43 km/h

Texpa-Simplon PaiN, Posición: 27, Tiempo: 02:22:33, Dorsal: 21

dorsal	Nombre	Categoría	CP1	CP2	Salida-Meta	Avg.
21-1	Paul Häuser	Elite Men	00:53:15	01:15:41	02:22:32	24.25 km/h
21-2	Marek Sülzle	Elite Men	00:53:19	01:15:43	02:22:33	24.24 km/h

DMT RACING TEAM BY MARCONI 2, Posición: 28, Tiempo: 02:24:14, Dorsal: 27

dorsal	Nombre	Categoría	CP1	CP2	Salida-Meta	Avg.
27-2	Peter Menghetti	Elite Men	00:53:15	01:15:43	02:24:14	23.96 km/h
27-1	Wim De Bruin	Elite Men	00:53:14	01:15:44	02:24:14	23.96 km/h

mediterranean riders, Posición: 29, Tiempo: 02:24:16, Dorsal: 29

dorsal	Nombre	Categoría	CP1	CP2	Salida-Meta	Avg.
29-1	Simon Laurent	Elite Men	00:53:45	01:16:44	02:24:15	23.96 km/h
29-2	Ewen Astegiano	Elite Men	00:53:46	01:16:44	02:24:16	23.96 km/h

SCOTT FRANCE, Posición: 30, Tiempo: 02:24:16, Dorsal: 24

dorsal	Nombre	Categoría	CP1	CP2	Salida-Meta	Avg.
24-1	Emilien Mourier	Elite Men	00:53:43	01:16:43	02:24:16	23.95 km/h
24-2	Sébastien Burnet	Elite Men	00:53:44	01:16:44	02:24:16	23.95 km/h


Fondue moitié moitié, Posición: 31, Tiempo: 02:24:17, Dorsal: 20

dorsal	Nombre	Categoría	CP1	CP2	Salida-Meta	Avg.
20-1	Loïc Blanc	Elite Men	00:55:08	01:16:53	02:24:17	23.95 km/h
20-2	Robin Challamel	Elite Men	00:55:09	01:16:54	02:24:17	23.95 km/h

Garmin Dinamo Bikexpert Superbet - Kronstadt, Posición: 32, Tiempo: 02:24:20, Dorsal: 63

dorsal	Nombre	Categoría	CP1	CP2	Salida-Meta	Avg.
63-2	Grec Razvan Dan	Elite Men	00:54:04	01:16:55	02:24:20	23.94 km/h
63-1	Duca George-bogdan	Elite Men	00:54:03	01:16:56	02:24:20	23.94 km/h

RESULTS BY GARMIN®



Stage 4

Clas.Categorías

CycleSport.com, Posición: 33, Tiempo: 02:27:42, Dorsal: 22

dorsal	Nombre	Categoría	CP1	CP2	Salida-Meta	Avg.
22-1	Alex Wild	Elite Men	00:53:18	01:16:46	02:27:42	23.40 km/h
22-2	Danny Van Wagoner	Elite Men	00:53:18	01:16:45	02:27:42	23.40 km/h

RUPER-IÑAKI, Posición: 34, Tiempo: 02:27:43, Dorsal: 56

dorsal	Nombre	Categoría	CP1	CP2	Salida-Meta	Avg.
56-1	Ruper Ayala Igartua	Elite Men	00:55:20	01:19:07	02:27:42	23.40 km/h
56-2	Iñaki Viejo Vitoriano	Elite Men	00:55:20	01:19:07	02:27:43	23.39 km/h

Origine Vojo Connection, Posición: 35, Tiempo: 02:29:16, Dorsal: 19

dorsal	Nombre	Categoría	CP1	CP2	Salida-Meta	Avg.
19-1	Remi Gros Lambert	Elite Men	00:56:06	01:20:31	02:29:16	23.15 km/h
19-2	Basile Allard	Elite Men	00:56:04	01:20:30	02:29:16	23.15 km/h

Grupo BTT Manteigas/Grupo CCR AP Motors Lobos, Posición: 36, Tiempo: 02:31:24, Dorsal: 64

dorsal	Nombre	Categoría	CP1	CP2	Salida-Meta	Avg.
64-1	Francisco Moreira Tavares	Elite Men	00:56:45	01:20:09	02:31:24	22.82 km/h
64-2	Nuno Ribeiro	Elite Men	00:56:47	01:20:07	02:31:24	22.82 km/h

Fanatik - BTT Triatló LLUçanès, Posición: 37, Tiempo: 02:37:32, Dorsal: 45

dorsal	Nombre	Categoría	CP1	CP2	Salida-Meta	Avg.
45-1	Joan Riba Burdó	Elite Men	00:58:28	01:23:46	02:37:31	21.94 km/h
45-2	Jacob Sanchez Pareja	Elite Men	00:58:29	01:23:48	02:37:32	21.94 km/h

TEAM VTT SAINT LO, Posición: 38, Tiempo: 02:37:39, Dorsal: 32

dorsal	Nombre	Categoría	CP1	CP2	Salida-Meta	Avg.
32-2	Julien Cousin	Elite Men	00:58:27	01:23:47	02:37:39	21.92 km/h
32-1	Arnaud Blanchard	Elite Men	00:58:28	01:23:47	02:37:39	21.92 km/h


Club Ciclista Lodosa, Posición: 39, Tiempo: 02:38:42, Dorsal: 35

dorsal	Nombre	Categoría	CP1	CP2	Salida-Meta	Avg.
35-2	David Ibañez Sáenz	Master 30	00:58:30	01:23:47	02:38:42	21.77 km/h
35-1	Iosu Pinillos Barbarin	Elite Men	00:58:30	01:23:46	02:38:42	21.77 km/h

CICLOS CARRASCO, Posición: 40, Tiempo: 02:39:34, Dorsal: 42

dorsal	Nombre	Categoría	CP1	CP2	Salida-Meta	Avg.
42-2	Alberto Carrasco Yélamos	Elite Men	01:00:18	01:24:33	02:39:33	21.66 km/h
42-1	Fernando Calabrús Ciudad	Elite Men	01:00:17	01:24:32	02:39:34	21.66 km/h

RESULTS BY **GARMIN**



Stage 4

Clas.Categorías

MTB MADRIGUERAS, Posición: 41, Tiempo: 02:39:36, Dorsal: 51

dorsal	Nombre	Categoría	CP1	CP2	Salida-Meta	Avg.
51-1	Victor Manuel Garcia Valiente	Master 40	01:00:19	01:24:30	02:39:35	21.65 km/h
51-2	Jorge Martinez Moreno	Elite Men	01:00:18	01:24:29	02:39:36	21.65 km/h

REYNA TEAM, Posición: 42, Tiempo: 02:42:42, Dorsal: 55

dorsal	Nombre	Categoría	CP1	CP2	Salida-Meta	Avg.
55-2	Raul Lopez Duran	Master 40	01:00:18	01:24:36	02:42:42	21.24 km/h
55-1	Ignacio Casero Perez	Elite Men	01:00:19	01:24:34	02:42:42	21.24 km/h

ALES TEAM SOLIDARIO S.D, Posición: 43, Tiempo: 02:45:47, Dorsal: 38

dorsal	Nombre	Categoría	CP1	CP2	Salida-Meta	Avg.
38-1	Antonio Jose Trillo Rubio	Master 30	01:03:33	01:27:46	02:45:47	20.85 km/h
38-2	Marcos Conde Melero	Elite Men	01:03:33	01:27:46	02:45:46	20.85 km/h

MR3Eventus/ SFRAA, Posición: 44, Tiempo: 02:49:31, Dorsal: 49

dorsal	Nombre	Categoría	CP1	CP2	Salida-Meta	Avg.
49-1	Rui Matias	Elite Men	01:03:35	01:28:41	02:49:30	20.39 km/h
49-2	Avelino Santos	Elite Men	01:03:33	01:28:41	02:49:31	20.38 km/h

Tonntalpinos_A, Posición: 45, Tiempo: 02:50:48, Dorsal: 59

dorsal	Nombre	Categoría	CP1	CP2	Salida-Meta	Avg.
59-1	Alvaro Olasolo Don	Elite Men	01:04:17	01:30:05	02:50:47	20.23 km/h
59-2	Eriz Quintana Zarate	Elite Men	01:04:18	01:30:05	02:50:48	20.23 km/h

NDLSS TEAM, Posición: 46, Tiempo: 02:50:49, Dorsal: 52

dorsal	Nombre	Categoría	CP1	CP2	Salida-Meta	Avg.
52-2	Luis Gómez-montejano Recatero	Master 40	01:03:59	01:29:23	02:50:48	20.23 km/h
52-1	Ángel Manzano Herrera	Elite Men	01:03:57	01:29:20	02:50:49	20.23 km/h


C.D sierra de segura 2015, Posición: 47, Tiempo: 02:52:05, Dorsal: 40

dorsal	Nombre	Categoría	CP1	CP2	Salida-Meta	Avg.
40-2	Antonio Daniel Guirado Fuentes	Master 30	01:03:26	01:30:51	02:52:05	20.08 km/h
40-1	Daniel Guirado Serrano	Elite Men	01:03:27	01:30:51	02:52:05	20.08 km/h

Tonntalpinos_B, Posición: 48, Tiempo: 02:52:08, Dorsal: 60

dorsal	Nombre	Categoría	CP1	CP2	Salida-Meta	Avg.
60-1	Jorge Gonzalez Diez	Master 40	01:04:20	01:30:50	02:52:08	20.07 km/h
60-2	Iker Albéniz Valencia	Elite Men	01:04:21	01:30:50	02:52:08	20.08 km/h

RESULTS BY GARMIN®



Stage 4

Clas.Categorías

CONIL RACING TEAM, Posición: 49, Tiempo: 02:53:31, Dorsal: 43

dorsal	Nombre	Categoría	CP1	CP2	Salida-Meta	Avg.
43-1	Francisco Jose Gomez Sanchez	Master 40	01:03:47	01:30:51	02:53:31	19.92 km/h
43-2	Ismael Sanchez Sanchez	Elite Men	01:03:47	01:30:52	02:53:30	19.92 km/h

LA ERMITA, Posición: 50, Tiempo: 02:57:17, Dorsal: 48

dorsal	Nombre	Categoría	CP1	CP2	Salida-Meta	Avg.
48-1	Victor Saiz Diaz	Elite Men	01:07:18	01:34:06	02:57:17	19.49 km/h
48-2	Vidal Celis Zabala	Elite Men	01:07:19	01:34:05	02:57:17	19.49 km/h

Caesarean Cycling Club, Posición: 51, Tiempo: 02:58:03, Dorsal: 41

dorsal	Nombre	Categoría	CP1	CP2	Salida-Meta	Avg.
41-1	Jay Cracknell	Elite Men	01:05:35	01:34:33	02:57:59	19.42 km/h
41-2	Liam Cadoret	Elite Men	01:05:36	01:34:34	02:58:03	19.41 km/h

HELMUGAK, Posición: 52, Tiempo: 02:59:10, Dorsal: 67

dorsal	Nombre	Categoría	CP1	CP2	Salida-Meta	Avg.
67-2	Ander Txakartegi Basterretxea	Master 40	01:06:25	01:33:43	02:59:10	19.29 km/h
67-1	Yagoba Rodriguez Iñigo	Elite Men	01:06:19	01:33:43	02:59:10	19.29 km/h

BIELA Y PEDAL, Posición: 53, Tiempo: 03:00:41, Dorsal: 34

dorsal	Nombre	Categoría	CP1	CP2	Salida-Meta	Avg.
34-1	Joseba Zulueta Lopez	Master 30	01:07:30	01:36:15	03:00:41	19.12 km/h
34-2	Xabier Diaz Caliz	Elite Men	01:07:31	01:36:14	03:00:40	19.13 km/h

Al-Andalus, CC, Posición: 54, Tiempo: 03:02:21, Dorsal: 37

dorsal	Nombre	Categoría	CP1	CP2	Salida-Meta	Avg.
37-2	Ismael Diaz Ruiz	Master 30	01:08:38	01:35:52	03:02:21	18.95 km/h
37-1	Jesus Bracho Benitez	Elite Men	01:08:40	01:35:54	03:02:21	18.95 km/h


Fricus Bike Team, Posición: 55, Tiempo: 03:06:54, Dorsal: 46

dorsal	Nombre	Categoría	CP1	CP2	Salida-Meta	Avg.
46-2	Juan Francisco Martínez Castillo	Elite Men	01:08:27	01:37:03	03:06:53	18.49 km/h
46-1	Jesus Gomez Chica	Elite Men	01:08:27	01:37:02	03:06:54	18.49 km/h

KH-7, Posición: 56, Tiempo: 03:08:13, Dorsal: 47

dorsal	Nombre	Categoría	CP1	CP2	Salida-Meta	Avg.
47-2	Arnau Illa Fàbregas	Elite Men	01:08:28	01:36:37	03:08:13	18.36 km/h
47-1	Genís Vila Carmona	Elite Men	01:08:29	01:36:38	03:08:13	18.36 km/h

RESULTS BY **GARMIN**



Stage 4

Clas.Categorías

CRUZ MTB team, Posición: 57, Tiempo: 03:08:15, Dorsal: 44

dorsal	Nombre	Categoría	CP1	CP2	Salida-Meta	Avg.
44-2	Daniel Eladio Pérez Mur	Elite Men	01:09:25	01:39:35	03:08:14	18.36 km/h
44-1	David Reina Romero	Elite Men	01:09:24	01:39:35	03:08:15	18.36 km/h

The pink premos, Posición: 58, Tiempo: 03:10:08, Dorsal: 58

dorsal	Nombre	Categoría	CP1	CP2	Salida-Meta	Avg.
58-1	Pau Canaves Campins	Elite Men	01:08:39	01:38:45	03:10:07	18.17 km/h
58-2	Andreu Pascual Canaves	Elite Men	01:08:40	01:38:46	03:10:08	18.17 km/h

MAD MIX IBIZA FULL GAS, Posición: 59, Tiempo: 03:11:27, Dorsal: 33

dorsal	Nombre	Categoría	CP1	CP2	Salida-Meta	Avg.
33-2	Sergio Zarate Barison	Master 40	01:10:28	01:39:15	03:11:27	18.05 km/h
33-1	Raul Manzano Triguero	Elite Men	01:10:21	01:39:12	03:11:25	18.05 km/h

Palabra de Miel/Los Abuelos Caracoles/Aira, Posición: 60, Tiempo: 03:29:21, Dorsal: 53

dorsal	Nombre	Categoría	CP1	CP2	Salida-Meta	Avg.
53-1	José María Varona Santos	Master 40	01:15:07	01:49:24	03:29:21	16.51 km/h
53-2	Daniel Rodríguez Jiménez	Elite Men	01:15:09	01:49:23	03:29:21	16.51 km/h


YELLOW TEAM, Posición: 61, Tiempo: 03:43:21, Dorsal: 61

dorsal	Nombre	Categoría	CP1	CP2	Salida-Meta	Avg.
61-2	Manuel Llano Rodriguez	Master 40	01:27:46	02:02:42	03:43:21	15.47 km/h
61-1	Jose Antonio De Mera Rodriguez	Elite Men	01:27:16	02:02:38	03:43:21	15.47 km/h

Mtb Castellar, Posición: 62, Tiempo: 03:47:59, Dorsal: 50

dorsal	Nombre	Categoría	CP1	CP2	Salida-Meta	Avg.
50-2	Rafael Garcia Lobo	Elite Men	01:21:19	01:55:53	03:47:59	15.16 km/h
50-1	Jose Luis Gomez Sanchez	Elite Men	01:17:19	01:55:51	03:47:59	15.16 km/h

RESULTS BY **GARMIN**



Stage 4

Clas.Categorías

ELITE WOMEN

BUFF-MEGAMO, Posición: 1, Tiempo: 02:45:00, Dorsal: 104

dorsal	Nombre	Categoría	CP1	CP2	Salida-Meta	Avg.
104-1	Janina Wüst	Elite Women	01:01:47	01:27:50	02:45:00	20.94 km/h
104-2	Rosa Van Doorn	Elite Women	01:01:46	01:27:49	02:45:00	20.94 km/h

SCOTT CALA BANDIDA - BULLS SWISS, Posición: 2, Tiempo: 02:46:03, Dorsal: 103

dorsal	Nombre	Categoría	CP1	CP2	Salida-Meta	Avg.
103-2	Natalia Fischer Egusquiza	Elite Women	01:02:50	01:28:00	02:46:03	20.81 km/h
103-1	Irina Luetzelschwab	Elite Women	01:02:50	01:28:01	02:46:03	20.81 km/h

CANNONDALE ISB 2, Posición: 3, Tiempo: 02:47:54, Dorsal: 105

dorsal	Nombre	Categoría	CP1	CP2	Salida-Meta	Avg.
105-1	Meritxell Figueras Garangou	Elite Women	01:01:56	01:27:50	02:47:54	20.58 km/h
105-2	Claudia Peretti	Elite Women	01:01:56	01:27:50	02:47:54	20.58 km/h

Allebike team, Posición: 4, Tiempo: 02:49:14, Dorsal: 101

dorsal	Nombre	Categoría	CP1	CP2	Salida-Meta	Avg.
101-1	Lejla Njemcevic	Elite Women	01:02:48	01:28:38	02:49:13	20.42 km/h
101-2	Terese Andersson	Elite Women	01:02:48	01:28:39	02:49:14	20.42 km/h

CANNONDALE ISB 1, Posición: 5, Tiempo: 02:52:23, Dorsal: 102

dorsal	Nombre	Categoría	CP1	CP2	Salida-Meta	Avg.
102-2	Tessa Kortekaas	Elite Women	01:04:17	01:30:43	02:52:22	20.05 km/h
102-1	Mónica Yuliana Calderón Martínez	Elite Women	01:04:18	01:30:43	02:52:23	20.05 km/h

Canyon CLLCTV, Posición: 6, Tiempo: 02:55:03, Dorsal: 106

dorsal	Nombre	Categoría	CP1	CP2	Salida-Meta	Avg.
106-1	Stefanie Walter	Elite Women	01:05:44	01:32:33	02:55:03	19.74 km/h
106-2	Line Burquier	Elite Women	01:05:42	01:32:34	02:55:03	19.74 km/h


KOBA / Concordia Burggen, Posición: 7, Tiempo: 02:57:52, Dorsal: 107

dorsal	Nombre	Categoría	CP1	CP2	Salida-Meta	Avg.
107-2	Daniela Höfler	Elite Women	01:07:15	01:34:48	02:57:51	19.43 km/h
107-1	Alessia Nay	Elite Women	01:07:16	01:34:48	02:57:52	19.43 km/h

Alba & Anna, Posición: 8, Tiempo: 02:59:02, Dorsal: 109

dorsal	Nombre	Categoría	CP1	CP2	Salida-Meta	Avg.
109-1	Alba Soles Castillon	Elite Women	01:05:58	01:33:38	02:59:02	19.30 km/h
109-2	Anna Ramirez Bauxell	Elite Women	01:05:57	01:33:38	02:59:02	19.30 km/h

RESULTS BY GARMIN®



Stage 4

Clas. Categorías


PILI Y CRIS, Posición: 9, Tiempo: 03:02:19, Dorsal: 108

dorsal	Nombre	Categoría	CP1	CP2	Salida-Meta	Avg.
108-1	Pilar Fernandez Hernandez	Elite Women	01:09:10	01:37:09	03:02:18	18.96 km/h
108-2	Cristina Moran Roza	Elite Women	01:09:11	01:37:07	03:02:19	18.95 km/h

Skoda we love cycling, Posición: 10, Tiempo: 03:19:46, Dorsal: 111

dorsal	Nombre	Categoría	CP1	CP2	Salida-Meta	Avg.
111-2	Luisa Cuenco Ruiz	Elite Women	01:15:04	01:46:08	03:19:45	17.30 km/h
111-1	Michaela Sekulova Sekula	Elite Women	01:15:05	01:46:08	03:19:46	17.30 km/h

RESULTS BY GARMIN®



Stage 4

Clas.Categorías

MASTER 30

Team Marcalbi Bike, Posición: 1, Tiempo: 02:26:04, Dorsal: 242

dorsal	Nombre	Categoría	CP1	CP2	Salida-Meta	Avg.
242-2	Marco Rebagliati	Master 30	00:55:29	01:18:27	02:26:04	23.66 km/h
242-1	Michele Piras	Master 30	00:55:30	01:18:28	02:26:04	23.66 km/h

Pedalmoto bicicletas/bicicletas Pina, Posición: 2, Tiempo: 02:28:13, Dorsal: 237

dorsal	Nombre	Categoría	CP1	CP2	Salida-Meta	Avg.
237-1	Jose Manuel Hidalgo Garrido	Master 30	00:55:30	01:18:28	02:28:13	23.31 km/h
237-2	Luis Alberto Martínez Cabrera	Master 30	00:55:29	01:18:29	02:28:13	23.31 km/h

Kanina Bikes - Kazajoz PetroGold, Posición: 3, Tiempo: 02:30:51, Dorsal: 225

dorsal	Nombre	Categoría	CP1	CP2	Salida-Meta	Avg.
225-1	Angel Romero Del Olmo	Master 30	00:58:14	01:21:43	02:30:51	22.91 km/h
225-2	Jose Ramon Molina Fernandez	Master 30	00:58:18	01:21:44	02:30:51	22.91 km/h

Baldubike team, Posición: 4, Tiempo: 02:32:54, Dorsal: 252

dorsal	Nombre	Categoría	CP1	CP2	Salida-Meta	Avg.
252-1	Juan Manuel Martínez López	Master 30	00:58:09	01:21:44	02:32:54	22.60 km/h
252-2	Antonio Jesus Leon Sanchez	Master 30	00:58:09	01:21:45	02:32:54	22.60 km/h

Speedcompany aliexpress, Posición: 5, Tiempo: 02:33:17, Dorsal: 240

dorsal	Nombre	Categoría	CP1	CP2	Salida-Meta	Avg.
240-2	Gerard Barnolas Garcia	Master 30	00:57:40	01:21:43	02:33:16	22.55 km/h
240-1	Joan Vila Vila	Master 30	00:57:41	01:21:44	02:33:17	22.54 km/h

MR3Eventus/ Kompedal/ BTTSeia, Posición: 6, Tiempo: 02:36:36, Dorsal: 233

dorsal	Nombre	Categoría	CP1	CP2	Salida-Meta	Avg.
233-1	Andre Martins	Master 30	00:59:14	01:23:18	02:36:35	22.07 km/h
233-2	Rodrigo Gomes	Master 30	00:59:09	01:23:18	02:36:36	22.07 km/h

MR3Eventus/ TeamFP18/ Prozimbral Engenharia, Posición: 7, Tiempo: 02:40:45, Dorsal: 234

dorsal	Nombre	Categoría	CP1	CP2	Salida-Meta	Avg.
234-2	Fabio Pereira	Master 30	00:59:52	01:24:18	02:40:44	21.50 km/h
234-1	Fabio Santos	Master 30	00:59:51	01:24:18	02:40:45	21.50 km/h

Harman Team, Posición: 8, Tiempo: 02:41:57, Dorsal: 221

dorsal	Nombre	Categoría	CP1	CP2	Salida-Meta	Avg.
221-2	Pablo Piek	Master 30	00:59:52	01:24:19	02:41:56	21.34 km/h
221-1	Alejandro Carreño Sanchez	Master 30	00:59:53	01:24:19	02:41:57	21.34 km/h

RESULTS BY GARMIN®



Stage 4

Clas.Categorías

SBT & IORGI TEAM, Posición: 9, Tiempo: 02:42:03, Dorsal: 238

dorsal	Nombre	Categoría	CP1	CP2	Salida-Meta	Avg.
238-2	Jonathan Larrañaga Lopez	Master 40	01:00:18	01:26:42	02:42:03	21.32 km/h
238-1	Borja Lafragua Santos	Master 30	01:00:17	01:26:41	02:42:03	21.33 km/h

ESCAYESCOS IMPORALIA KANINA, Posición: 10, Tiempo: 02:42:14, Dorsal: 217

dorsal	Nombre	Categoría	CP1	CP2	Salida-Meta	Avg.
217-1	Jose Cano Sánchez	Master 40	01:01:02	01:26:03	02:42:13	21.30 km/h
217-2	Miguel Zafra Espinosa	Master 30	01:01:02	01:26:02	02:42:14	21.30 km/h

Team Baghouse, Posición: 11, Tiempo: 02:44:46, Dorsal: 201

dorsal	Nombre	Categoría	CP1	CP2	Salida-Meta	Avg.
201-1	Cody Iverson	Master 30	00:59:28	01:24:35	02:44:45	20.98 km/h
201-2	Daniel Munoz	Master 30	00:59:27	01:24:36	02:44:46	20.97 km/h

Equipo A - Bikes Moncayo, Posición: 12, Tiempo: 02:46:03, Dorsal: 216

dorsal	Nombre	Categoría	CP1	CP2	Salida-Meta	Avg.
216-1	Luis Embid Molina	Master 30	01:02:36	01:28:01	02:46:03	20.81 km/h
216-2	Mario Gonzalez Chueca	Master 30	01:02:37	01:28:03	02:46:03	20.81 km/h

C.E master team, Posición: 13, Tiempo: 02:47:17, Dorsal: 208

dorsal	Nombre	Categoría	CP1	CP2	Salida-Meta	Avg.
208-2	Bernardo Ramon Torres	Master 40	01:02:32	01:28:05	02:47:16	20.66 km/h
208-1	Jose Javier Ribas Mari	Master 30	01:02:33	01:28:04	02:47:17	20.66 km/h

TOP SPORT CLUB, Posición: 14, Tiempo: 02:47:18, Dorsal: 249

dorsal	Nombre	Categoría	CP1	CP2	Salida-Meta	Avg.
249-2	Jose Maria Sánchez Hernández	Master 30	01:03:02	01:28:35	02:47:16	20.66 km/h
249-1	Carlos Maestre Ros	Master 30	01:03:03	01:28:36	02:47:18	20.65 km/h

JOSE MORILLAS / JOSE EXPOSITO, Posición: 15, Tiempo: 02:47:47, Dorsal: 224

dorsal	Nombre	Categoría	CP1	CP2	Salida-Meta	Avg.
224-2	Jose Ramon Exposito Fernández	Master 30	01:04:03	01:30:41	02:47:47	20.60 km/h
224-1	Jose Miguel Morillas Bautista	Master 30	01:04:04	01:30:41	02:47:47	20.59 km/h

BTT QUARTEIRENSE, Posición: 16, Tiempo: 02:48:47, Dorsal: 207

dorsal	Nombre	Categoría	CP1	CP2	Salida-Meta	Avg.
207-2	Bruno Ramos Belo	Master 40	01:03:05	01:28:29	02:48:47	20.47 km/h
207-1	Micael Gomes Martins	Master 30	01:03:16	01:28:29	02:48:46	20.48 km/h

RESULTS BY **GARMIN**



Stage 4

Clas. Categorías

Ultra Pedal, Posición: 17, Tiempo: 02:52:58, Dorsal: 250

dorsal	Nombre	Categoría	CP1	CP2	Salida-Meta	Avg.
250-1	Hugo Filipe Ferreira	Master 30	01:05:45	01:31:26	02:52:58	19.98 km/h
250-2	Joao Paulo Inacio	Master 30	01:05:44	01:31:28	02:52:58	19.98 km/h

Ferrerot - CE Master Team, Posición: 18, Tiempo: 02:54:29, Dorsal: 219

dorsal	Nombre	Categoría	CP1	CP2	Salida-Meta	Avg.
219-1	Raul Ferrer Cabezuelo	Master 30	01:05:19	01:32:00	02:54:29	19.80 km/h
219-2	José Cardona Prats	Master 40	01:05:23	01:31:59	02:54:28	19.81 km/h

cycling hyenas, Posición: 19, Tiempo: 02:54:51, Dorsal: 214

dorsal	Nombre	Categoría	CP1	CP2	Salida-Meta	Avg.
214-2	Ricardo Martinez Lopez	Master 30	01:06:50	01:33:29	02:54:50	19.77 km/h
214-1	Gustavo Gutierrez Sanchez	Master 40	01:06:49	01:33:28	02:54:51	19.76 km/h

BOMBERBIKE, Posición: 20, Tiempo: 02:56:13, Dorsal: 253

dorsal	Nombre	Categoría	CP1	CP2	Salida-Meta	Avg.
253-1	Alberto Garcia-ferrer Hernandez	Master 30	01:06:40	01:33:29	02:56:13	19.61 km/h
253-2	David Fernandez Delobel	Master 30	01:06:40	01:33:30	02:56:13	19.61 km/h

BLUE POWER KANINA BIKES, Posición: 21, Tiempo: 02:57:40, Dorsal: 205

dorsal	Nombre	Categoría	CP1	CP2	Salida-Meta	Avg.
205-2	Jaime Francisco Robles Castillo	Master 30	01:06:21	01:33:20	02:57:40	19.45 km/h
205-1	Antonio Bruno Acosta Guerra	Master 40	01:06:22	01:33:21	02:57:40	19.45 km/h

CR, Posición: 22, Tiempo: 02:58:13, Dorsal: 213

dorsal	Nombre	Categoría	CP1	CP2	Salida-Meta	Avg.
213-1	Pedro Rivero Falcon	Master 50	01:08:36	01:35:37	02:58:13	19.39 km/h
213-2	Juan Jacob Ceron Velez	Master 30	01:08:20	01:35:36	02:58:13	19.39 km/h

Arnalot Torrescasana, Posición: 23, Tiempo: 02:58:25, Dorsal: 251

dorsal	Nombre	Categoría	CP1	CP2	Salida-Meta	Avg.
251-1	Oscar Arnalot Portella	Master 30	01:08:39	01:35:34	02:58:25	19.37 km/h
251-2	David Torrescasana Santaularia	Master 40	01:08:38	01:35:34	02:58:25	19.37 km/h

APARICIO RACING TEAM, Posición: 24, Tiempo: 02:59:02, Dorsal: 203

dorsal	Nombre	Categoría	CP1	CP2	Salida-Meta	Avg.
203-1	Fernando Aguilera Morales	Master 30	01:07:10	01:34:31	02:59:01	19.30 km/h
203-2	Michele laconis	Master 40	01:07:10	01:34:31	02:59:02	19.30 km/h

RESULTS BY **GARMIN**



Stage 4

Clas.Categorías

SUBE Y BAJA BIKES, Posición: 25, Tiempo: 03:00:13, Dorsal: 241

dorsal	Nombre	Categoría	CP1	CP2	Salida-Meta	Avg.
241-2	Rafael Martinez Aranzabal	Master 30	01:09:05	01:35:45	03:00:13	19.17 km/h
241-1	Juan Alberto Diaz Alvarado	Master 40	01:09:04	01:35:45	03:00:12	19.18 km/h

Álvaro & Edu, Posición: 26, Tiempo: 03:01:00, Dorsal: 257

dorsal	Nombre	Categoría	CP1	CP2	Salida-Meta	Avg.
257-1	Alvaro Gutierrez Carrillo	Master 30	01:09:30	01:39:06	03:01:00	19.09 km/h
257-2	Eduardo Diaz Hermoso	Master 40	01:09:29	01:39:05	03:00:58	19.10 km/h

Tejero & Peñalver, Posición: 27, Tiempo: 03:01:04, Dorsal: 244

dorsal	Nombre	Categoría	CP1	CP2	Salida-Meta	Avg.
244-2	Juanjo Peñalver Aparicio	Master 30	01:08:31	01:35:43	03:01:03	19.09 km/h
244-1	Raúl Gutierrez Pelaez	Master 40	01:08:30	01:35:43	03:01:04	19.09 km/h

Ciclos Carrasco Team, Posición: 28, Tiempo: 03:02:01, Dorsal: 212

dorsal	Nombre	Categoría	CP1	CP2	Salida-Meta	Avg.
212-1	Antonio Campos Navas	Master 30	01:08:50	01:35:48	03:02:01	18.99 km/h
212-2	Bernardino Estepa Quero	Master 30	01:08:45	01:35:47	03:02:01	18.99 km/h

Templários BTT / Ultra Pedal 2, Posición: 29, Tiempo: 03:03:20, Dorsal: 245

dorsal	Nombre	Categoría	CP1	CP2	Salida-Meta	Avg.
245-1	Tiago Gomes	Master 30	01:07:47	01:35:35	03:03:19	18.85 km/h
245-2	Joel Graca Graca	Master 30	01:07:48	01:35:35	03:03:20	18.85 km/h

Los Stranieros, Posición: 30, Tiempo: 03:05:11, Dorsal: 231

dorsal	Nombre	Categoría	CP1	CP2	Salida-Meta	Avg.
231-1	Eros Borsotti	Master 30	01:11:19	01:39:55	03:05:11	18.66 km/h
231-2	Paolo Andrea Pompei	Master 30	01:11:16	01:39:54	03:05:11	18.66 km/h


lietornutricion/baldubike, Posición: 31, Tiempo: 03:07:05, Dorsal: 254

dorsal	Nombre	Categoría	CP1	CP2	Salida-Meta	Avg.
254-1	Juan Serrano Beltran	Master 30	01:10:32	01:38:34	03:07:05	18.47 km/h
254-2	Miguel Angel Lopez L Liebanas	Master 40	01:10:33	01:38:35	03:07:05	18.47 km/h

i-MáginaBIKE Cambil MTB Team, Posición: 32, Tiempo: 03:07:49, Dorsal: 223

dorsal	Nombre	Categoría	CP1	CP2	Salida-Meta	Avg.
223-2	José Antonio Oya García	Master 30	01:11:25	01:39:55	03:07:49	18.40 km/h
223-1	Pedro Tomás Lechuga Cara	Master 40	01:11:26	01:39:56	03:07:49	18.40 km/h

RESULTS BY **GARMIN**



Stage 4

Clas.Categorías

MOJO PICÓN, Posición: 33, Tiempo: 03:10:10, Dorsal: 232

dorsal	Nombre	Categoría	CP1	CP2	Salida-Meta	Avg.
232-2	Jonay Méndez	Master 30	01:09:40	01:38:35	03:10:10	18.17 km/h
232-1	Abelino Bassou	Master 40	01:10:49	01:38:35	03:10:10	18.17 km/h

Agustín y Antonio, Posición: 34, Tiempo: 03:11:03, Dorsal: 202

dorsal	Nombre	Categoría	CP1	CP2	Salida-Meta	Avg.
202-2	Agustín Sanchez Delgado	Master 30	01:12:30	01:41:54	03:11:03	18.09 km/h
202-1	Antonio Rodriguez Redondo	Master 30	01:12:31	01:41:53	03:11:03	18.09 km/h

Petters Team, Posición: 35, Tiempo: 03:11:42, Dorsal: 256

dorsal	Nombre	Categoría	CP1	CP2	Salida-Meta	Avg.
256-1	Pedro Vallés Castillo	Master 30	01:12:48	01:41:38	03:11:42	18.02 km/h
256-2	Pedro Díaz Navarro	Master 30	01:12:44	01:41:40	03:11:42	18.02 km/h

Azuagabike, Posición: 36, Tiempo: 03:13:43, Dorsal: 204

dorsal	Nombre	Categoría	CP1	CP2	Salida-Meta	Avg.
204-1	Alberto Molina Pulgarin	Master 30	01:14:09	01:44:24	03:13:42	17.84 km/h
204-2	Juan José Molina Pulgarin	Master 40	01:14:27	01:44:25	03:13:43	17.84 km/h

Lietornutricion-Baldubike-Team, Posición: 37, Tiempo: 03:13:48, Dorsal: 255

dorsal	Nombre	Categoría	CP1	CP2	Salida-Meta	Avg.
255-1	Juan Carlos Liétor Colmenero	Master 30	01:14:07	01:43:48	03:13:47	17.83 km/h
255-2	Vicente Javier Tirado Delgado	Master 40	01:14:12	01:43:48	03:13:48	17.83 km/h

CERRO PUERTA-IMPULSETRI 1, Posición: 38, Tiempo: 03:14:36, Dorsal: 209

dorsal	Nombre	Categoría	CP1	CP2	Salida-Meta	Avg.
209-1	Francisco García Reguera	Master 30	01:11:15	01:42:00	03:14:35	17.76 km/h
209-2	Francisco Luque Moscoso	Master 40	01:11:17	01:42:00	03:14:36	17.76 km/h


CERRO PUERTA-IMPULSETRI 2, Posición: 39, Tiempo: 03:21:57, Dorsal: 210

dorsal	Nombre	Categoría	CP1	CP2	Salida-Meta	Avg.
210-1	Jose Luis Lopez-mingo Ballesteros	Master 30	01:14:51	01:44:29	03:21:56	17.11 km/h
210-2	Jose Manuel Ramiro Delgado	Master 30	01:14:52	01:44:30	03:21:57	17.11 km/h

Ondalan, Posición: 40, Tiempo: 03:22:25, Dorsal: 236

dorsal	Nombre	Categoría	CP1	CP2	Salida-Meta	Avg.
236-1	Richard Sanz De Galdeano Ganuza	Master 30	01:16:05	01:46:42	03:22:25	17.07 km/h
236-2	Ignacio Erro Mendizabal	Master 30	01:16:05	01:46:42	03:22:25	17.07 km/h

RESULTS BY GARMIN®



Stage 4

Clas.Categorías

Tomàquets team, Posición: 41, Tiempo: 03:23:45, Dorsal: 248

dorsal	Nombre	Categoría	CP1	CP2	Salida-Meta	Avg.
248-1	Marcos Batista Pires	Master 30	01:16:17	01:50:12	03:23:45	16.96 km/h
248-2	Joan Garcia Ruiz	Master 40	01:15:35	01:50:12	03:23:45	16.96 km/h

El Tío de la Barba A, Posición: 42, Tiempo: 03:28:14, Dorsal: 215

dorsal	Nombre	Categoría	CP1	CP2	Salida-Meta	Avg.
215-2	Jeraid Pardo Hernández	Master 30	01:16:38	01:48:55	03:28:14	16.59 km/h
215-1	Álvaro Muñoz Garrido	Master 40	01:16:40	01:48:53	03:28:14	16.59 km/h

La Riba Team, Posición: 43, Tiempo: 03:31:39, Dorsal: 228

dorsal	Nombre	Categoría	CP1	CP2	Salida-Meta	Avg.
228-2	Jaume Goma Camps Ollè	Master 30	01:18:13	01:50:17	03:31:39	16.33 km/h
228-1	Sergi Alvarez Llanos	Master 40	01:18:13	01:50:16	03:31:38	16.33 km/h

LINEATEAM, Posición: 44, Tiempo: 03:38:21, Dorsal: 230

dorsal	Nombre	Categoría	CP1	CP2	Salida-Meta	Avg.
230-1	Tiago Samuel Gonzalves Lopes	Master 30	01:17:11	01:56:21	03:38:21	15.82 km/h
230-2	Luis Mangas Rodriguez	Master 40	01:17:10	01:56:20	03:38:21	15.82 km/h

S'OLIVERA, Posición: 45, Tiempo: 03:39:44, Dorsal: 239

dorsal	Nombre	Categoría	CP1	CP2	Salida-Meta	Avg.
239-2	Cristian Martinez Navarro	Master 30	01:24:47	02:03:41	03:39:44	15.73 km/h
239-1	Xim Perez Sanchez	Master 40	01:24:48	02:03:40	03:39:42	15.73 km/h

CHACON/BERNABEU, Posición: 46, Tiempo: 03:41:21, Dorsal: 211

dorsal	Nombre	Categoría	CP1	CP2	Salida-Meta	Avg.
211-1	Alejandro Bernabeu Fernandez	Master 30	01:15:50	01:58:41	03:41:21	15.61 km/h
211-2	Juan Chacon Sanchez	Master 40	01:24:34	01:58:43	03:41:21	15.61 km/h


MTB XC Zurich, Posición: 47, Tiempo: 03:41:43, Dorsal: 235

dorsal	Nombre	Categoría	CP1	CP2	Salida-Meta	Avg.
235-2	David Ferrer Llanes	Master 30	01:28:32	02:01:06	03:41:43	15.58 km/h
235-1	Ignacio Gonzalez Cervera	Master 30	01:28:28	02:01:05	03:41:43	15.58 km/h

The Novaks, Posición: 48, Tiempo: 03:46:00, Dorsal: 246

dorsal	Nombre	Categoría	CP1	CP2	Salida-Meta	Avg.
246-1	Vojtech Novak	Master 30	01:25:56	02:02:16	03:46:00	15.29 km/h
246-2	Tomas Novak	Master 40	01:25:54	02:02:15	03:46:00	15.29 km/h

RESULTS BY **GARMIN.**



Stage 4

Clas. Categorías


LANDBIKE TEAM, Posición: 49, Tiempo: 04:20:18, Dorsal: 229

dorsal	Nombre	Categoría	CP1	CP2	Salida-Meta	Avg.
229-2	Antonio Jesus Pavon Serrano	Master 30	01:36:17	02:16:16	04:20:18	13.27 km/h
229-1	Jose Rafael Pavon Serrano	Master 40	01:36:17	02:16:16	04:20:17	13.27 km/h

KH7 ESPARTANOS, Posición: 50, Tiempo: 04:29:30, Dorsal: 227

dorsal	Nombre	Categoría	CP1	CP2	Salida-Meta	Avg.
227-1	Edi Diaz Gamiz	Master 50	01:39:45	02:18:58	04:29:30	12.82 km/h
227-2	Fran Guzman Hernandez	Master 30	01:39:51	02:18:56	04:29:30	12.82 km/h

RESULTS BY **GARMIN**



Stage 4

Clas. Categorías

MASTER 40

Jarmauto Concesionarios Volkswagen Audi, Posición: 1, Tiempo: 02:33:16, Dorsal: 322

dorsal	Nombre	Categoría	CP1	CP2	Salida-Meta	Avg.
322-1	Pedro Berna Roqueta	Master 40	00:58:16	01:21:45	02:33:15	22.55 km/h
322-2	Juan Carlos Fernandez Mora	Master 40	00:58:15	01:21:45	02:33:16	22.55 km/h

Lietor Nutrición Baldu Bike, Posición: 2, Tiempo: 02:34:29, Dorsal: 324

dorsal	Nombre	Categoría	CP1	CP2	Salida-Meta	Avg.
324-2	Jose Antonio Sanchez Garcia	Master 40	00:58:40	01:21:46	02:34:28	22.37 km/h
324-1	Jose Robles Morales	Master 40	00:58:39	01:21:45	02:34:29	22.37 km/h

ruben roda - beehi, Posición: 3, Tiempo: 02:36:43, Dorsal: 346

dorsal	Nombre	Categoría	CP1	CP2	Salida-Meta	Avg.
346-1	Alejo Moya Giral	Master 40	00:58:29	01:22:25	02:36:42	22.05 km/h
346-2	Adrian Brun Barboza	Master 40	00:58:29	01:22:26	02:36:43	22.05 km/h

KANINA BIKES-BICIKULTURA, Posición: 4, Tiempo: 02:37:18, Dorsal: 323

dorsal	Nombre	Categoría	CP1	CP2	Salida-Meta	Avg.
323-2	Tomás Muñoz Quesada	Master 40	00:58:13	01:22:35	02:37:17	21.97 km/h
323-1	Carlos Molina Canton	Master 40	00:58:14	01:22:36	02:37:18	21.97 km/h

CD Groupe Vélo Sur, Posición: 5, Tiempo: 02:39:58, Dorsal: 309

dorsal	Nombre	Categoría	CP1	CP2	Salida-Meta	Avg.
309-1	Raúl García García	Master 40	00:58:44	01:23:03	02:39:57	21.60 km/h
309-2	Jorge Rodríguez López	Master 40	00:58:48	01:23:04	02:39:58	21.60 km/h

Canarias Riders, Posición: 6, Tiempo: 02:43:24, Dorsal: 307

dorsal	Nombre	Categoría	CP1	CP2	Salida-Meta	Avg.
307-1	Nestor Rodriguez Diaz	Master 40	01:02:25	01:27:15	02:43:22	21.15 km/h
307-2	Ricardo Rodriguez De La Sierra Trujillo	Master 40	01:02:24	01:27:16	02:43:24	21.15 km/h

MOSQUITO BIKERS, Posición: 7, Tiempo: 02:43:29, Dorsal: 327

dorsal	Nombre	Categoría	CP1	CP2	Salida-Meta	Avg.
327-1	David López Sáez	Master 40	01:01:27	01:26:09	02:43:28	21.14 km/h
327-2	Mario Sánchez García	Master 40	01:01:26	01:26:10	02:43:29	21.14 km/h

Team Xokré, Posición: 8, Tiempo: 02:46:03, Dorsal: 336

dorsal	Nombre	Categoría	CP1	CP2	Salida-Meta	Avg.
336-1	Xavier Dafflon	Master 40	00:58:56	01:22:58	02:46:03	20.81 km/h
336-2	Xavier Sergio Gendre Ramos	Master 40	00:58:59	01:22:58	02:46:03	20.81 km/h

RESULTS BY GARMIN®



Stage 4

Clas.Categorías

SOLOBICI, Posición: 9, Tiempo: 02:46:09, Dorsal: 333

dorsal	Nombre	Categoría	CP1	CP2	Salida-Meta	Avg.
333-1	Ramón Perez Araujo	Master 40	01:01:25	01:27:30	02:46:09	20.80 km/h
333-2	Pablo Posadas Fernandez	Master 40	01:01:24	01:27:29	02:46:09	20.80 km/h

Mtb Ceadea / Cansinos, Posición: 10, Tiempo: 02:47:48, Dorsal: 328

dorsal	Nombre	Categoría	CP1	CP2	Salida-Meta	Avg.
328-2	Jose Carlos Álvarez Reguilon	Master 50	01:02:54	01:28:40	02:47:48	20.59 km/h
328-1	Roberto Alonso Prieto	Master 40	01:02:54	01:28:40	02:47:48	20.59 km/h

FR3 Clycling Team, C.D. - Biciterapia, Posición: 11, Tiempo: 02:48:59, Dorsal: 318

dorsal	Nombre	Categoría	CP1	CP2	Salida-Meta	Avg.
318-1	Jesús Martín Gámez	Master 40	01:03:19	01:29:16	02:48:59	20.45 km/h
318-2	Luis Moreno Luque	Master 40	01:03:18	01:29:18	02:48:59	20.45 km/h

Lorquinos, Posición: 12, Tiempo: 02:51:56, Dorsal: 325

dorsal	Nombre	Categoría	CP1	CP2	Salida-Meta	Avg.
325-2	David Franco Murcia	Master 50	01:03:39	01:29:52	02:51:55	20.10 km/h
325-1	Juanjo Martinez Gomez	Master 40	01:03:41	01:29:55	02:51:56	20.10 km/h

Team Ca S'Arrosse, Posición: 13, Tiempo: 02:52:04, Dorsal: 335

dorsal	Nombre	Categoría	CP1	CP2	Salida-Meta	Avg.
335-1	Rafael Secilla Exposito	Master 40	01:03:43	01:30:52	02:52:04	20.08 km/h
335-2	Sebastian Taberner Vadell	Master 40	01:03:44	01:30:53	02:52:04	20.08 km/h

Groupe Velosur CD, Posición: 14, Tiempo: 02:54:41, Dorsal: 321

dorsal	Nombre	Categoría	CP1	CP2	Salida-Meta	Avg.
321-1	Antonio Jose Chica Jiménez	Master 40	01:05:45	01:32:35	02:54:40	19.78 km/h
321-2	Juan Sebastián Martínez López	Master 40	01:05:48	01:32:35	02:54:41	19.78 km/h


Saddleback - Pivot Racing, Posición: 15, Tiempo: 02:54:53, Dorsal: 332

dorsal	Nombre	Categoría	CP1	CP2	Salida-Meta	Avg.
332-2	Richard Gorst	Master 40	01:05:10	01:32:22	02:54:52	19.76 km/h
332-1	George Gori	Master 40	01:05:10	01:32:22	02:54:53	19.76 km/h

MUNTBIKES COMPETICIÓN, Posición: 16, Tiempo: 02:57:06, Dorsal: 329

dorsal	Nombre	Categoría	CP1	CP2	Salida-Meta	Avg.
329-1	Javier Oliva Castro	Master 40	01:05:16	01:32:01	02:57:06	19.51 km/h
329-2	Daniel Seco Rodriguez	Master 40	01:05:27	01:32:01	02:57:06	19.51 km/h

RESULTS BY GARMIN®



Stage 4

Clas.Categorías

Biciterapia Team, Posición: 17, Tiempo: 02:59:23, Dorsal: 304

dorsal	Nombre	Categoría	CP1	CP2	Salida-Meta	Avg.
304-1	Manuel Roca Santiago	Master 40	01:10:09	01:37:33	02:59:23	19.26 km/h
304-2	Jose Antonio Canales Rodriguez	Master 40	01:10:10	01:37:32	02:59:23	19.26 km/h

Cycling Hotel Cap Negret, Posición: 18, Tiempo: 03:00:22, Dorsal: 312

dorsal	Nombre	Categoría	CP1	CP2	Salida-Meta	Avg.
312-1	Javier Zaragoza Fuster	Master 50	01:09:00	01:36:49	03:00:21	19.16 km/h
312-2	Jose Ripoll Mckeag	Master 40	01:09:00	01:36:50	03:00:22	19.16 km/h

Baraka Bike, Posición: 19, Tiempo: 03:00:54, Dorsal: 303

dorsal	Nombre	Categoría	CP1	CP2	Salida-Meta	Avg.
303-2	Ivan Lasuen Merodio	Master 40	01:08:38	01:37:10	03:00:50	19.11 km/h
303-1	Sergio Garcia Santiago	Master 40	01:09:57	01:37:11	03:00:54	19.10 km/h

David Diaz González/ Ramón Ortega Aceituno, Posición: 20, Tiempo: 03:01:36, Dorsal: 313

dorsal	Nombre	Categoría	CP1	CP2	Salida-Meta	Avg.
313-1	David Diaz González	Master 40	01:09:37	01:36:52	03:01:36	19.03 km/h
313-2	Ramón Ortega Aceituno	Master 40	01:09:36	01:36:51	03:01:36	19.03 km/h

POLICIA LOCAL GRANADA, Posición: 21, Tiempo: 03:01:59, Dorsal: 331

dorsal	Nombre	Categoría	CP1	CP2	Salida-Meta	Avg.
331-1	Miguel Garcia Rubiño	Master 50	01:08:20	01:35:55	03:01:59	18.99 km/h
331-2	Manuel Carmona Alguacil	Master 40	01:08:17	01:35:52	03:01:59	18.99 km/h

Las Garzas, Posición: 22, Tiempo: 03:04:58, Dorsal: 301

dorsal	Nombre	Categoría	CP1	CP2	Salida-Meta	Avg.
301-1	Mikel Biain Vicuña	Master 40	01:09:24	01:37:44	03:04:58	18.68 km/h
301-2	Luis Rey Nuñez	Master 40	01:09:22	01:37:45	03:04:58	18.68 km/h

bikeboard.pl wertykal.com, Posición: 23, Tiempo: 03:05:49, Dorsal: 342

dorsal	Nombre	Categoría	CP1	CP2	Salida-Meta	Avg.
342-2	Krzysztof Dynka	Master 40	01:10:14	01:38:47	03:05:49	18.60 km/h
342-1	Przemyslaw Maciejowski	Master 40	01:10:15	01:38:48	03:05:49	18.60 km/h

GACOSUR MTB TEAM, Posición: 24, Tiempo: 03:11:28, Dorsal: 320

dorsal	Nombre	Categoría	CP1	CP2	Salida-Meta	Avg.
320-2	David Garcia Martinez	Master 40	01:12:00	01:40:32	03:11:27	18.05 km/h
320-1	Jose Miguel Rodriguez Asencio	Master 40	01:12:01	01:40:32	03:11:28	18.05 km/h

RESULTS BY GARMIN®



Stage 4

Clas.Categorías

DEBRA Piel de Mariposa, Posición: 25, Tiempo: 03:14:25, Dorsal: 314

dorsal	Nombre	Categoría	CP1	CP2	Salida-Meta	Avg.
314-1	Rubén Collar García	Master 40	01:17:24	01:45:43	03:14:25	17.77 km/h
314-2	German Cuervo Sanchez	Master 40	01:17:25	01:45:44	03:14:25	17.77 km/h

The Sneaky Wattsits, Posición: 26, Tiempo: 03:16:47, Dorsal: 339

dorsal	Nombre	Categoría	CP1	CP2	Salida-Meta	Avg.
339-2	Andrew Robinson	Master 40	01:14:48	01:44:38	03:16:46	17.56 km/h
339-1	Nicholas Finch	Master 40	01:14:50	01:44:42	03:16:47	17.56 km/h

El Tío de la Barba B, Posición: 27, Tiempo: 03:19:35, Dorsal: 316

dorsal	Nombre	Categoría	CP1	CP2	Salida-Meta	Avg.
316-2	Jose Carlos Pelayo Rubio	Master 50	01:15:31	01:44:41	03:19:35	17.31 km/h
316-1	Santiago García López	Master 40	01:15:28	01:44:41	03:19:34	17.31 km/h

Black Másters Madrid, Posición: 28, Tiempo: 03:24:02, Dorsal: 305

dorsal	Nombre	Categoría	CP1	CP2	Salida-Meta	Avg.
305-2	Alberto Vicente Pascual	Master 40	01:15:18	01:48:06	03:24:02	16.94 km/h
305-1	Lorenzo Gonzalez Paz	Master 40	01:15:17	01:48:05	03:24:02	16.94 km/h

Club Btt Albal, Posición: 29, Tiempo: 03:29:57, Dorsal: 310

dorsal	Nombre	Categoría	CP1	CP2	Salida-Meta	Avg.
310-2	Raul Chilet Gimeno	Master 50	01:19:30	01:52:17	03:29:57	16.46 km/h
310-1	Ricardo Requeni Guillem	Master 40	01:19:31	01:52:17	03:29:56	16.46 km/h

Toledo/López, Posición: 30, Tiempo: 03:31:45, Dorsal: 340

dorsal	Nombre	Categoría	CP1	CP2	Salida-Meta	Avg.
340-2	Miguel Ángel Toledo Cuadros	Master 40	01:21:48	01:54:46	03:31:44	16.32 km/h
340-1	Rafael López Andújar	Master 40	01:21:48	01:54:45	03:31:45	16.32 km/h

CERRO PUERTA IMPULSE TRI - 3, Posición: 31, Tiempo: 03:31:54, Dorsal: 344

dorsal	Nombre	Categoría	CP1	CP2	Salida-Meta	Avg.
344-2	Antonio Guzman Garcia	Master 50	01:18:57	01:52:28	03:31:54	16.31 km/h
344-1	Gabriel Gomez Marin	Master 40	01:18:55	01:52:29	03:31:53	16.31 km/h

DMT TEAM, Posición: 32, Tiempo: 03:32:37, Dorsal: 315

dorsal	Nombre	Categoría	CP1	CP2	Salida-Meta	Avg.
315-1	Aitor Ansotegi	Master 50	01:14:59	01:46:29	03:32:37	16.25 km/h
315-2	Eladio Custodio	Master 40	01:14:54	01:46:06	03:32:37	16.25 km/h

RESULTS BY GARMIN®



Stage 4

Clas.Categorías

BTT Lobo, Posición: 33, Tiempo: 03:33:59, Dorsal: 347

dorsal	Nombre	Categoría	CP1	CP2	Salida-Meta	Avg.
347-1	Ricardo Machado	Master 40	01:20:48	02:01:34	03:33:56	16.15 km/h
347-2	Luís Martins	Master 40	01:17:32	02:01:34	03:33:59	16.15 km/h

TABEAI0 MTB, Posición: 34, Tiempo: 03:36:37, Dorsal: 334

dorsal	Nombre	Categoría	CP1	CP2	Salida-Meta	Avg.
334-2	Jose Manuel Otero Cañas	Master 40	01:20:04	01:53:34	03:36:37	15.95 km/h
334-1	Fernando Caamaño Alvarez	Master 40	01:20:02	01:53:36	03:36:37	15.95 km/h

CC Gomera, Posición: 35, Tiempo: 03:40:46, Dorsal: 308

dorsal	Nombre	Categoría	CP1	CP2	Salida-Meta	Avg.
308-1	Yeray Méndez Rosales	Master 40	01:21:45	02:01:10	03:40:45	15.65 km/h
308-2	Isidro Negrín Correa	Master 40	01:21:49	02:01:11	03:40:46	15.65 km/h

Tem Burdin-Mentesa Bike, Posición: 36, Tiempo: 03:41:32, Dorsal: 337

dorsal	Nombre	Categoría	CP1	CP2	Salida-Meta	Avg.
337-1	Javier Vivas Lantada	Master 50	01:22:30	01:55:34	03:41:32	15.60 km/h
337-2	Pedro Montañez Torres	Master 40	01:22:32	01:55:32	03:41:32	15.60 km/h

XTREME TEAM, Posición: 37, Tiempo: 03:47:43, Dorsal: 341

dorsal	Nombre	Categoría	CP1	CP2	Salida-Meta	Avg.
341-2	Miguel Ángel Pérez Marín	Master 40	01:29:50	02:05:26	03:47:42	15.17 km/h
341-1	Daniel Gijón Cruz	Master 40	01:29:49	02:05:27	03:47:43	15.17 km/h


ELECTRODEPOT - CAP NEGRET, Posición: 38, Tiempo: 04:09:44, Dorsal: 317

dorsal	Nombre	Categoría	CP1	CP2	Salida-Meta	Avg.
317-2	Jose Alvado Ausias	Master 50	01:29:53	02:11:07	04:09:44	13.84 km/h
317-1	Jose Maria Joya Mejias	Master 40	01:29:55	02:11:03	04:09:43	13.84 km/h

FRENO AL ICTUS, Posición: 39, Tiempo: 04:28:39, Dorsal: 319

dorsal	Nombre	Categoría	CP1	CP2	Salida-Meta	Avg.
319-1	Julio Agredano Lozano	Master 50	01:37:04	02:19:03	04:28:39	12.86 km/h
319-2	Francisco Henares García	Master 40	01:37:01	02:19:00	04:28:38	12.86 km/h

RESULTS BY GARMIN®



Stage 4

Clas. Categorías

MASTER 50

ROMPE TRILHOS AJPCAR / CLUBE BTT SEIA, Posición: 1, Tiempo: 02:44:14, Dorsal: 417

dorsal	Nombre	Categoría	CP1	CP2	Salida-Meta	Avg.
417-1	António José Marques	Master 50	01:01:27	01:26:09	02:44:14	21.04 km/h
417-2	António Passos José	Master 50	01:01:29	01:26:11	02:44:14	21.04 km/h

CICLOS CABELLO/AGERUL, Posición: 2, Tiempo: 02:45:46, Dorsal: 407

dorsal	Nombre	Categoría	CP1	CP2	Salida-Meta	Avg.
407-2	Francisco Cano Gutierrez	Master 50	01:03:12	01:29:17	02:45:46	20.85 km/h
407-1	Rafael Angel De La Rosa Ruiz	Master 50	01:03:13	01:29:16	02:45:46	20.85 km/h

SYMISUR CENTAURO, Posición: 3, Tiempo: 02:47:28, Dorsal: 419

dorsal	Nombre	Categoría	CP1	CP2	Salida-Meta	Avg.
419-1	Carlos Javier Arenas Chacon	Master 50	01:02:34	01:28:03	02:47:27	20.64 km/h
419-2	Juan Jose Tamayo Alcaraz	Master 50	01:02:34	01:28:03	02:47:28	20.63 km/h

ABIT/AEBTT Rio Mr. Print, Posición: 4, Tiempo: 02:54:18, Dorsal: 402

dorsal	Nombre	Categoría	CP1	CP2	Salida-Meta	Avg.
402-2	Jorge Pimentel	Master 50	01:05:11	01:31:27	02:54:18	19.83 km/h
402-1	Joaquim Caeiro	Master 50	01:05:11	01:31:28	02:54:18	19.83 km/h

PINOTXOS TEAM, Posición: 5, Tiempo: 02:54:40, Dorsal: 416

dorsal	Nombre	Categoría	CP1	CP2	Salida-Meta	Avg.
416-1	Ramon Garay Salutregui	Master 50	01:06:17	01:32:38	02:54:39	19.79 km/h
416-2	Aitor Mazorriaga Jimenez	Master 50	01:06:17	01:32:38	02:54:40	19.79 km/h

bikewerkstatt.ch, Posición: 6, Tiempo: 02:55:22, Dorsal: 404

dorsal	Nombre	Categoría	CP1	CP2	Salida-Meta	Avg.
404-2	Axel Strauss	Master 50	01:06:40	01:33:24	02:55:21	19.71 km/h
404-1	Martin Steiert	Master 50	01:06:41	01:33:24	02:55:22	19.70 km/h


VELOTERRA, Posición: 7, Tiempo: 03:03:42, Dorsal: 420

dorsal	Nombre	Categoría	CP1	CP2	Salida-Meta	Avg.
420-1	Eduard Shageev	Master 50	01:09:03	01:35:48	03:03:42	18.81 km/h
420-2	Sergéi Postplennikov	Master 50	01:08:59	01:35:42	03:03:42	18.81 km/h

Mad mix, Posición: 8, Tiempo: 03:14:39, Dorsal: 413

dorsal	Nombre	Categoría	CP1	CP2	Salida-Meta	Avg.
413-2	Emmanuel Castaing Olivares	Master 50	01:12:16	01:42:16	03:14:38	17.75 km/h
413-1	Ugo Demaria	Master 50	01:12:18	01:42:16	03:14:39	17.75 km/h

RESULTS BY **GARMIN**®



Stage 4

Clas. Categorías

CICLOS CABELLO, C.D., Posición: 9, Tiempo: 03:24:35, Dorsal: 406

dorsal	Nombre	Categoría	CP1	CP2	Salida-Meta	Avg.
406-2	Rafael Quero Muñoz	Master 50	01:16:03	01:46:44	03:24:35	16.89 km/h
406-1	Angel Alcalá Morales	Master 50	01:16:03	01:46:45	03:24:35	16.89 km/h

Hillhoppers, Posición: 10, Tiempo: 03:25:49, Dorsal: 410

dorsal	Nombre	Categoría	CP1	CP2	Salida-Meta	Avg.
410-2	Paul De Smedt	Master 50	01:18:25	01:50:27	03:25:49	16.79 km/h
410-1	Johan Buelens	Master 50	01:18:27	01:50:27	03:25:49	16.79 km/h

Never Give Up, Posición: 11, Tiempo: 03:33:13, Dorsal: 414

dorsal	Nombre	Categoría	CP1	CP2	Salida-Meta	Avg.
414-1	Gert Vanhees	Master 50	01:20:43	01:53:32	03:33:12	16.21 km/h
414-2	Guy Smet	Master 50	01:20:43	01:53:33	03:33:13	16.21 km/h


Ice Braker, Posición: 12, Tiempo: 04:03:35, Dorsal: 411

dorsal	Nombre	Categoría	CP1	CP2	Salida-Meta	Avg.
411-2	Gregorio Hita Villaplana	Master 50	01:30:24	02:08:08	04:03:35	14.19 km/h
411-1	Pablo Serrano Santos	Master 50	01:30:22	02:08:08	04:03:35	14.18 km/h

Bellofonte MTB, Posición: 13, Tiempo: 04:31:09, Dorsal: 403

dorsal	Nombre	Categoría	CP1	CP2	Salida-Meta	Avg.
403-2	Jose Manuel Perez Bajo	Master 50	01:37:06	02:21:51	04:31:09	12.74 km/h
403-1	Pedro Ignacio Martin Gonzalez	Master 50	01:37:03	02:21:49	04:31:09	12.74 km/h

RESULTS BY GARMIN®



Stage 4

Clas. Categorías

MIXTO

DOCTORE BIKE, Posición: 1, Tiempo: 02:53:15, Dorsal: 503

dorsal	Nombre	Categoría	CP1	CP2	Salida-Meta	Avg.
503-1	Anna Jördens	Mixto	01:06:38	01:32:33	02:53:15	19.95 km/h
503-2	Jose Raul Hernandez Silva	Master 40	01:06:38	01:32:36	02:53:14	19.95 km/h

FUNDACIÓN BIELA, Posición: 2, Tiempo: 02:58:21, Dorsal: 501

dorsal	Nombre	Categoría	CP1	CP2	Salida-Meta	Avg.
501-1	Almudena Rodríguez López De Armentia	Elite Women	01:07:11	01:34:31	02:58:21	19.37 km/h
501-2	Óscar Pujol Muñoz	Elite Men	01:07:12	01:34:30	02:58:21	19.37 km/h

FLYZ Orquin Racing Team, Posición: 3, Tiempo: 03:11:32, Dorsal: 502

dorsal	Nombre	Categoría	CP1	CP2	Salida-Meta	Avg.
502-1	Jessica Cruz	Elite Women	01:12:46	01:42:36	03:11:32	18.04 km/h
502-2	Victor Jurado Garcia	Elite Men	01:12:47	01:42:35	03:11:32	18.04 km/h

GARMIN, Posición: 4, Tiempo: 03:13:49, Dorsal: 504

dorsal	Nombre	Categoría	CP1	CP2	Salida-Meta	Avg.
504-1	Ramona Gabriel Batalla	Mixto	01:15:07	01:44:40	03:13:49	17.83 km/h
504-2	Antonio Moreno Ortega	Master 40	01:15:06	01:44:40	03:13:49	17.83 km/h

Team Velochannel/Les Sauvages Poitevins, Posición: 5, Tiempo: 03:29:39, Dorsal: 508

dorsal	Nombre	Categoría	CP1	CP2	Salida-Meta	Avg.
508-1	Aurélie Patricia Pagès	Mixto	01:15:14	01:44:48	03:29:39	16.48 km/h
508-2	Frédéric Raymond Ischard	Master 40	01:15:15	01:44:48	03:29:39	16.48 km/h

DINAMITA, Posición: 6, Tiempo: 03:39:25, Dorsal: 509

dorsal	Nombre	Categoría	CP1	CP2	Salida-Meta	Avg.
509-2	Miriam Benitez Vera	Mixto	01:23:06	01:57:10	03:39:25	15.75 km/h
509-1	Sebastian Matera	Master 30	01:23:15	01:57:11	03:39:25	15.75 km/h

Team CycloWorld.cc, Posición: 7, Tiempo: 03:51:01, Dorsal: 507

dorsal	Nombre	Categoría	CP1	CP2	Salida-Meta	Avg.
507-2	Michelle Zacht	Mixto	01:28:53	02:02:32	03:51:01	14.96 km/h
507-1	Axel Sman	Master 50	01:28:52	02:02:31	03:51:01	14.96 km/h